



WGG & Marthin Asdos.

-Auditores de Cuentas-

WALERICO GARCÍA GÓMEZ R.O.A.C. nº 3122

Esteban Palacios, 17 - 4º B 28043 MADRID

WALERICO GARCIA GOMEZ

Auditor de Cuentas de España

Inscrito en el R. O. A. C. nº 3.122

2 0 1 7



AUDITORIA DE CUENTAS ANUALES 2017

Balance, Cta. Rdos., y la Memoria Abreviadas, todos a 31.12.17

Fundación JUAN CIUDAD

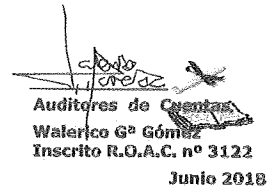


WGG & Marthin Asdos.

-Auditores de Cuentas-

WALERICO GARCÍA GÓMEZ R.O.A.C. nº 3122

Esteban Palacios, 17 - 4º B 28043 MADRID



INFORME DE AUDITORIA INDEPENDIENTE DE CUENTAS ANUALES

AÑO 2017 - a 31 DE DICIEMBRE DE 2017 (12 MESES)

INFORME SIN SALVEDAD

Al Patronato de la Fundación JUAN CIUDAD, por encargo/nombramiento de su Dirección:

Informe sobre las Cuentas Anuales

Hemos auditado las Cuentas Anuales Abreviadas adjuntas de La Fundación JUAN CIUDAD, que comprenden el Balance abreviado a 31 de Diciembre de 2017, y 2016 a efectos comparativos, la Cuenta de Resultados, y la Memoria correspondiente al ejercicio anual terminado en dicha fecha, en su forma abreviada conforme a Ley.

Responsabilidad de la Junta Directiva, en relación con las Cuentas Anuales Abreviadas

La Junta Directiva es responsable de formular las cuentas anuales abreviadas adjuntas, de forma que expresen la imagen fiel del patrimonio, de la situación financiera y de los resultados de las operaciones de La Fundación JUAN CIUDAD, de conformidad con el marco normativo de información financiera aplicable a la entidad en España, que se identifica en la nota 2 de la Memoria abreviada adjunta, y del control interno que consideren necesario que permita, la preparación de las Cuentas Anuales Abreviadas, libres de incorrección material, debida a fraude o error.

Responsabilidad del Auditor

Nuestra responsabilidad, es expresar una opinión sobre las citadas Cuentas Anuales Abreviadas adjuntas en su conjunto, basada en nuestra auditoría. Hemos llevado a cabo nuestra auditoría de conformidad con la normativa reguladora de la auditoría de cuentas vigente en España. Dicha normativa exige que cumplamos los requerimientos de ética, así como que planifiquemos y ejecutemos la auditoría con el fin de obtener una seguridad razonable, de que las cuentas anuales abreviadas están libres de incorrecciones materiales.




WGG & Marthin Asdos.

-Auditores de Cuentas-

WALERICO GARCÍA GÓMEZ R.O.A.C. nº 3122

Esteban Palacios, 17 - 4º B 28043 MADRID


Auditores de Cuentas
Walerico Gº Gómez
Inscrito R.O.A.C. nº 3122
Junio 2018

Una auditoría requiere la aplicación de procedimientos para obtener evidencia de auditoría, sobre los importes y la información revelada en las cuentas anuales abreviadas. Los procedimientos seleccionados dependen del juicio del auditor, incluida la valoración de los riesgos de incorrección material en las cuentas anuales abreviadas, debida fraude o error. Al efectuar dichas valoraciones del riesgo, el auditor tiene en cuenta el control interno relevante para la formulación por parte de la entidad de las cuentas anuales abreviadas, con el fin de diseñar los procedimientos de auditoría que sean adecuados en función de las circunstancias, y no con la finalidad de expresar una opinión sobre la eficacia del control interno de la entidad. Una auditoría también incluye la evaluación de la adecuación de las políticas contables aplicadas y de la razonabilidad de las estimaciones contables realizadas por la dirección, así como la evaluación de la presentación de las cuentas anuales abreviadas tomadas en su conjunto.

Consideramos que, la evidencia de auditoría que hemos obtenido, proporciona una base suficiente y adecuada para nuestra opinión de auditoría.

Opinión del Auditor

En nuestra opinión, las Cuentas Anuales Abreviadas adjuntas expresan, en todos los aspectos significativos, la imagen fiel del patrimonio y de la situación financiera de La Fundación JUAN CIUDAD, a 31 de Diciembre de 2017, así como de sus resultados correspondientes al ejercicio anual terminado en dicha fecha, de conformidad con el marco normativo de información financiera que resulta de aplicación y, en particular, con los principios contables mantenidos en el mismo.

GARCÍA GÓMEZ
WALERICO -
51980718M
Fecha: 2018.06.07 00:07:43
+02'00' ENESES



Walerico García Gómez

Auditor de Cuentas

Inscrito en el R.O.A.C. nº 3.122

Madrid, 7 de Junio de 2018.

walerico.garcia@hotmail.com

51980718 M

Esteban Palacios, 17 4º B 28043-Madrid

Telfs. 669 49 57 23 / 696 66 65 07




WGG & Marthin Asdos.

-Auditores de Cuentas-

WALERICO GARCÍA GÓMEZ R.O.A.C. n° 3122

Esteban Palacios, 17 - 4º B 28043 MADRID

A N E X O


Auditores de Cuentas
Valerico Gª Gómez
Inscrito R.O.A.C. n° 3122
Junio 2018

**Balance y Cuenta de Resultados, abreviadas
Memoria abreviada**

**EJERCICIO 2017
(a 31 de Diciembre)
Fundación JUAN CIUDAD
G-78519303
Nº Registro 130**

**FUNDACIÓN JUAN CIUDAD: CONSOLIDADO
BALANCE AL CIERRE DEL EJERCICIO 2017**

ACTIVO	Notas de la memoria	2017	2016
A) ACTIVO NO CORRIENTE		358,699.96	360,181.76
I. Inmovilizado intangible	5	25,849.83	12,494.07
III. Inmovilizado material	5	332,850.13	347,687.69
B) ACTIVO CORRIENTE		3,260,785.18	1,270,524.27
II.6 Existencias (anticipos a proveedores)	4.8	48,868.95	57,600.00
III. Usuarios y otros deudores de la actividad propia	9	676,827.55	68,461.75
VI. Inversiones financieras a corto plazo	7		352,079.91
VII. Periodificaciones a corto plazo	8		227.92
VIII. Efectivo y otros activos líquidos equivalentes	7	2,535,088.68	792,154.69
TOTAL ACTIVO (A+B)		3,619,485.14	1,630,706.03

PATRIMONIO NETO Y PASIVO	Notas de la memoria	2017	2016
A) PATRIMONIO NETO		534,266.36	483,696.74
A-1) Fondos propios		237,740.02	181,144.93
I. Dotación fundacional	11	221,218.16	221,218.16
1. Dotación fundacional	11	221,218.16	221,218.16
III. Excedentes de ejercicios anteriores **	11	-40,073.23	30,230.58
IV. Excedente del ejercicio	11	56,595.09	-70,303.81
A-3) Subvenciones, donaciones y legados recibidos	14	296,526.34	302,551.81
C) PASIVO CORRIENTE		3,085,218.78	1,147,009.29
III. Deudas a corto plazo		2,727,503.04	883,153.83
1. Deudas con entidades de crédito	8	5,110.75	3,967.81
3. Otras deudas a corto plazo	8	2,722,392.29	879,186.02
IV. Deudas con entidades del grupo y asociadas a corto plazo			
VI. Acreedores comerciales y otras cuentas a pagar		111,887.99	97,961.80
1. Proveedores	8	57,003.65	72,078.91
2. Otros acreedores	8	54,884.34	25,882.89
VII. Periodificaciones a corto plazo	8	245,827.75	165,893.66
TOTAL PATRIMONIO NETO Y PASIVO (A+B+C)		3,619,485.14	1,630,706.03

José Miguel Valdés Grande
Secretario

Jose Antonio Soria Craus
Presidente

Juan José Avila Ortega
Director

FUNDACIÓN JUAN CIUDAD: CONSOLIDADO

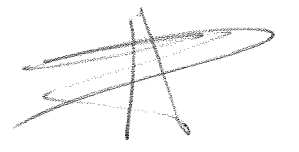
CUENTA DE RESULTADOS ABREVIADA CORRESPONDIENTE
AL EJERCICIO TERMINADO EL 31/12/2017


	Notas de la memoria	(DEBE) HABER	
		2017	2016
A. Excedente del ejercicio			
1. Ingresos de la actividad propia		8,764,741.60	8,174,731.77
a) Cuotas de asociados y afiliados	13.6/14	28,329.26	27,822.17
c) Ingresos de promociones, patrocinadores y colaboraciones	13.6	1,530.27	891.22
d) Subvenciones, donaciones y legados imputados al excedente del ejercicio	13.6/14	8,734,882.07	8,146,018.38
3. Gastos por ayudas y otros	13.1	-6,981,802.92	-7,027,146.26
a) Ayudas monetarias	13.1	-6,981,802.92	-7,027,146.26
6. Aprovisionamientos	13.2	-522,653.82	-156,408.52
7. Otros ingresos de la actividad	13.6	145,554.85	9.40
8. Gastos de personal	13.3	-762,401.87	-649,818.16
9. Otros gastos de la actividad	13.5	-569,101.55	-403,514.37
10. Amortización del inmovilizado	4.1-4.2-5.1	-22,467.06	988.90
11. Subvenciones, donaciones y legados de capital traspasados al excedente del ejercicio, afectas a la actividad propia	13.6/14	5,575.47	9,407.32
13. Deterioro y resultado por enajenaciones del inmovilizado	13.4		
A.1) EXCEDENTE DE LA ACTIVIDAD (1+2+3+4+5+6+7+8+9+10+11+12+13)		57,444.70	-70,727.64
14. Ingresos financieros	13.5		3.22
15. Gastos financieros	13.5		-187.35
16. Variación de valor razonable en instrumentos financieros	13.6	-464.10	525.88
17. Diferencias de cambio positivas	13.6	71.11	387.73
17. Diferencias de cambio negativas	13.5	-456.62	-305.65
A.2) EXCEDENTE DE LAS OPERACIONES FINANCIERAS (14+15+16+17+18)		-849.61	423.83
A.3) EXCEDENTE ANTES DE IMPUESTOS (A.1+A.2)		56,595.09	-70,303.81
A.4) Variación de patrimonio neto reconocida en el excedente del ejercicio (A.3+19)		56,595.09	-70,303.81
B. Ingresos y gastos imputados directamente al patrimonio neto **			
1. Subvenciones recibidas	14.1	-6,025.47	-159,302.69
B.1) Variación de patrimonio neto por ingresos y gastos reconocidos directamente en el patrimonio neto (1+2+3+4)		-6,025.47	-159,302.69
D) Variaciones de patrimonio neto por ingresos y gastos imputados directamente al patrimonio neto (B.1+C.1) **		-6,025.47	-159,302.69
I) RESULTADO TOTAL, VARIACIÓN DEL PATRIMONIO NETO EN EL EJERCICIO (A.4+D+E+F+G+H)		50,569.62	-229,606.50

gastos	-8,858,883.84	-8,255,369.21
ingresos	8,915,478.93	8,185,065.40
excedente	56,595.09	-70,303.81


José Miguel Valdés Grande
Secretario


José Antonio Soria Craus
Presidente


Juan José Avila Ortega
Director



FUNDACION JUAN CIUDAD - CONSOLIDADO CUENTA RESULTADOS 2017			
GASTOS			
Otros aprovisionamientos	2,000.00	2,964.58	964.58 48%
Objetos San Juan de Dios		0.00	#iDIV/0i
Prom./gestión acción social (vtpr, ci, etc.)	70,787.16	52,787.16	-18,000.00 -25%
Publicaciones		0.00	#iDIV/0i
Servicio prevención de riesgos laborales	800.00	564.69	-235.31 -29%
Formación, estudios, traducciones, etc.		0.00	#iDIV/0i
Subvenciones Congreso Bioética			
Jurídica		4,447.33	4,447.33 #iDIV/0i
Cuentas anuales		3,567.50	3,567.50 #iDIV/0i
Auditoría subvenciones Tercer Sector			
Auditoría protección de datos			0.00 #iDIV/0i
Auditoría transparencia (CONGD)			0.00 #iDIV/0i
Formación, investigación, consultorías			0.00 #iDIV/0i
Organización Congreso Bioética			
Servicios informática	1,544.58	10,131.65	8,587.07 556%
Voluntariado interprovincial			0.00 #iDIV/0i
COMPRAS, TRAB. REALIZ. OTRAS EMPRESAS	75,131.74	74,462.91	-668.83 -1%
Arrendamiento local oficinas y sede	26,943.84	44,160.36	17,216.52 64%
Arrendamiento almacén	27,786.60	28,231.20	444.60 2%
Arrendamiento voluntariado			0.00 #iDIV/0i
Arrendamiento Congreso Bioética			
Arrendamiento otros	1,053.62	2,375.33	1,321.71 125%
Conservación equipos de oficina	100.00	113.43	13.43 13%
Conservación almacén	1,000.00		-1,000.00 -100%
Conservación local			0.00 #iDIV/0i
Conservación vehículos transporte	1,100.00	1,690.10	590.10 54%
Servicios profesionales Ind. Congreso Bioética			
Servicios profesionales Ind. Otros	3,455.95	4,448.34	992.39 29%
Transporte comercial	1,712.00	1,780.66	68.66 4%
Transporte comercial Congreso Bioética			
Primas de seguro responsabilidad civil oficinas		312.08	312.08 #iDIV/0i
Primas de seguro responsabilidad civil patronos y dir.		193.35	193.35 #iDIV/0i
Primas de Seguro: vehículos	2,086.47	2,083.05	-3.42 0%
Primas de Seguro: voluntarios/cooperantes	9,000.00	9,105.82	105.82 1%
Prima de Seguro: finca Mediona	233.53	243.98	10.45 4%
Servicios bancarios y similares Congreso Bioética			0.00 #iDIV/0i
Servicios bancarios y similares	400.00	558.98	158.98 40%
Relaciones Públicas	4,366.66	2,511.94	-1,854.72 -42%
Relaciones Públicas Congreso Bioética			
Relaciones Públicas (Comunidades Hermanos)	1,000.00	1,231.19	231.19 23%
Publicidad, difusión Congreso Bioética			
Radio, difusión	25,873.36	23,465.97	-2,407.39 -9%
Otros: telefonía, fibra	4,605.81	7,707.35	3,101.54 67%
Otros: electricidad almacén	162.00	164.54	2.54 2%
Material de Oficina Congreso Bioética			
Material de Oficina	1,178.38	3,169.20	1,990.82 169%
Locomoción Congreso Bioética			
Locomoción	5,702.79	5,996.70	293.91 5%

JUAN CIUDAD ONGD			
PRESUP.	REALIZADO	DESVIACIÓN	
2,000.00	2,964.58	964.58	48%
		0.00	#iDIV/0i
70,787.16	52,787.16	-18,000.00	-25%
		0.00	#iDIV/0i
800.00	564.69	-235.31	-29%
		0.00	#iDIV/0i
	4,447.33	4,447.33	#iDIV/0i
	3,567.50	3,567.50	#iDIV/0i
		0.00	#iDIV/0i
		0.00	#iDIV/0i
		0.00	#iDIV/0i
		0.00	#iDIV/0i
1,544.58	10,131.65	8,587.07	556%
		0.00	#iDIV/0i
75,131.74	74,462.91	-668.83	-1%
26,943.84	44,160.36	17,216.52	64%
27,786.60	28,231.20	444.60	2%
		0.00	#iDIV/0i
1,053.62	2,375.33	1,321.71	125%
100.00	113.43	13.43	13%
1,000.00		-1,000.00	-100%
		0.00	#iDIV/0i
1,100.00	1,690.10	590.10	54%
3,455.95	4,448.34	992.39	29%
1,712.00	1,780.66	68.66	4%
		312.08	312.08 #iDIV/0i
		193.35	193.35 #iDIV/0i
2,086.47	2,083.05	-3.42	0%
9,000.00	9,105.82	105.82	1%
233.53	243.98	10.45	4%
		0.00	#iDIV/0i
400.00	558.98	158.98	40%
4,366.66	2,511.94	-1,854.72	-42%
1,000.00	1,231.19	231.19	23%
25,873.36	23,465.97	-2,407.39	-9%
4,605.81	7,707.35	3,101.54	67%
162.00	164.54	2.54	2%
1,178.38	3,169.20	1,990.82	169%
5,702.79	5,996.70	293.91	5%

COM. INTERPROVINCIAL			
PRESUP.	REALIZADO	DESVIACIÓN	
1,000.00		-1,000.00	-100%
		0.00	#iDIV/0i
		0.00	#iDIV/0i
15,636.80	7,113.00	-8,523.80	-55%
551.39	737.84	186.45	34%
	11,986.40	11,986.40	#iDIV/0i
	47,574.83	47,574.83	#iDIV/0i
8,712.00	5,309.25	-3,402.75	-39%
7,381.00	3,813.50	-3,567.50	-48%
300.00	718.17	418.17	139%
		0.00	#iDIV/0i
		0.00	#iDIV/0i
138,644.50	116,644.00	-22,000.50	-16%
	239,003.71	239,003.71	#iDIV/0i
58,695.72	15,290.21	-43,405.51	-74%
648.14		-648.14	-100%
231,569.55	448,190.91	216,621.36	94%
79,998.96	62,510.16	-17,488.80	-22%
		0.00	#iDIV/0i
18,897.00	14,619.12	-4,277.88	-23%
	101,526.41	101,526.41	#iDIV/0i
9,207.70	18,174.55	8,966.85	97%
100.00		-100.00	-100%
		0.00	#iDIV/0i
		0.00	#iDIV/0i
600.00	314.57	-285.43	-48%
	35,495.88	35,495.88	#iDIV/0i
35,097.04	36,115.07	1,018.03	3%
3,274.10	3,397.85	123.75	4%
	1,239.17	1,239.17	#iDIV/0i
621.13	333.62	-287.51	-46%
	208.65	208.65	#iDIV/0i
666.15	712.59	46.44	7%
7,200.00	7,432.16	232.16	3%
		0.00	#iDIV/0i
	880.03	880.03	#iDIV/0i
	19.00	19.00	#iDIV/0i
17,212.40	19,493.33	2,280.93	13%
	1,991.31	1,991.31	#iDIV/0i
		0.00	#iDIV/0i
	15,333.32	15,333.32	#iDIV/0i
12,097.00	12,221.51	124.51	1%
15,476.65	12,691.36	-2,785.29	-18%
		0.00	#iDIV/0i
	1,678.97	1,678.97	#iDIV/0i
7,312.87	9,985.17	2,672.30	37%
	9,542.68	9,542.68	#iDIV/0i
45,918.27	32,942.94	-12,975.33	-28%

CONSOLIDADO			
PRESUP.	REALIZADO	DESVIACIÓN	
3,000.00	2,964.58	-35.42	-1%
0.00	0.00	0.00	#iDIV/0i
70,787.16	52,787.16	-18,000.00	-25%
15,636.80	7,113.00	-8,523.80	-55%
1,361.39	1,302.53	-48.86	-4%
0.00	11,986.40	11,986.40	#iDIV/0i
0.00	47,574.83	47,574.83	#iDIV/0i
8,712.00	9,766.59	1,044.58	12%
7,381.00	7,381.00	0.00	0%
300.00	718.17	418.17	139%
0.00	0.00	0.00	#iDIV/0i
0.00	0.00	0.00	#iDIV/0i
138,644.50	116,644.00	-22,000.50	-16%
0.00	239,003.71	239,003.71	#iDIV/0i
60,240.30	25,421.86	-34,818.44	-58%
648.14	0.00	-648.14	-100%
306,701.29	572,693.82	215,952.53	70%
108,942.80	106,670.52	-2,272.28	0%
27,786.60	28,231.20	444.60	2%
18,897.00	14,619.12	-4,277.88	-23%
0.00	101,526.41	101,526.41	#iDIV/0i
10,261.32	20,549.88	10,288.56	100%
200.00	113.43	-86.57	-43%
1,000.00	0.00	-1,000.00	-100%
0.00	0.00	0.00	#iDIV/0i
1,700.00	2,004.67	304.67	18%
0.00	35,495.88	35,495.88	#iDIV/0i
38,552.99	40,563.41	2,010.42	5%
4,986.10	5,178.71	192.61	4%
0.00	1,239.17	1,239.17	#iDIV/0i
621.13	645.70	24.57	4%
0.00	400.00	400.00	#iDIV/0i
2,752.62	2,795.64	43.02	2%
16,200.00	16,537.98	337.98	2%
233.53	243.98	10.45	4%
0.00	880.03	880.03	#iDIV/0i
400.00	577.98	177.98	44%
21,579.08	22,005.27	426.21	2%
0.00	1,991.31	1,991.31	#iDIV/0i
1,000.00	1,231.19	231.19	23%
0.00	15,333.32	15,333.32	#iDIV/0i
37,970.36	35,687.48	-2,282.88	-6%
20,082.46	20,398.71	316.25	2%
162.00	164.54	2.54	2%
0.00	1,678.97	1,678.97	#iDIV/0i
8,491.25	13,154.37	4,663.12	55%
0.00	9,542.68	9,542.68	#iDIV/0i
51,621.06	38,939.64	-12,681.42	-25%

José Miguel Valdés Grande
Secretario

José Antonio Soria Craus
Presidente

Juan José Avila Ortega
Director

MEMORIA

NOTA 1 - ACTIVIDAD DE LA FUNDACIÓN

1.1.1-Fines

La Fundación Juan Ciudad se constituyó el día 7 de mayo de 1985, mediante escritura pública número 1.695, habiendo sido aprobada, clasificada e inscrita con el número 130 en el Registro de Fundaciones Privadas de Madrid, por la Orden Ministerial de 3 de junio de 1986, como entidad sin ánimo de lucro, siendo su ámbito de actuación Internacional. La entidad adapta sus estatutos a la ley 50/2002 de 26 de diciembre de Fundaciones, mediante escritura pública número 5.043 de 22 de diciembre de 2004. Se realiza fusión por absorción de la Fundación Juan Ciudad (absorbente) y la Fundación Salud para Todos (absorbida) con fecha efectos 31 de diciembre de 2011, mediante escritura pública número 3.631 de 19 de diciembre de 2011 y otra escritura de subsanación número 669 de 8 de marzo de 2012. Su CIF es G-78519303 y el domicilio social está situado en Madrid, calle Herreros de Tejada número 3 – 28016 – Madrid. Fue constituida por la Provincia de Castilla de la Orden Hospitalaria de San Juan de Dios, la Provincia Bética Nuestra Señora de la Paz de la Orden Hospitalaria de San Juan de Dios y por la Provincia de Aragón San Rafael Arcángel de la Orden Hospitalaria de San Juan de Dios.

La Fundación Juan Ciudad como entidad miembro de la Plataforma de Acción Social, está integrada en el Consejo Estatal de ONG de Acción Social, adscrito a la Administración General del Estado a través del Ministerio de Sanidad, Servicios Sociales e Igualdad.

El objeto de la Fundación es la investigación, formación y la cooperación técnica en los campos sanitario y social, para el desarrollo humano, la calidad de vida y el mejoramiento de la prevención, asistencia y rehabilitación de los que sufren enfermedad, alcoholismo, drogadicción y cualquier tipo de marginación y pobreza en España y en los países en vías de desarrollo.

En cumplimiento de estos objetivos, la Fundación realiza diversas actividades a través de las dos explotaciones integradas en ella:

- Actividad 1: Comisión Interprovincial
- Actividad 2: Juan Ciudad ONGD

La Comisión Interprovincial, al servicio de la unidad de las tres provincias españolas de la Orden Hospitalaria de San Juan de Dios, en el cumplimiento de la misión y carisma de la citada Orden Hospitalaria; tiene por finalidad la promoción, fomento, y coordinación de tareas relacionadas con:

1. Desarrollo de los Grupos de Mejora en el ámbito de Organización y Gestión de Centros.
2. Desarrollo del Plan Estratégico del Voluntariado
3. Mejora de los Programas y Proyectos presentados por la Orden Hospitalaria de San Juan de Dios.
4. Comunicación.

Juan Ciudad ONGD se constituyó el día 1 de noviembre de 1991. Adopta esta denominación desde el 15 de Junio de 2002, según acuerdo del Patronato elevado a público mediante escritura número 1.473 de 11 de julio de 2002.

Es una organización para el desarrollo humano sostenible y la cooperación internacional, que actúa en los Centros de la Orden Hospitalaria, principalmente en África, América Latina y Asia-Pacífico, con especial atención a los países empobrecidos o más desfavorecidos, a través de proyectos de emergencia, rehabilitación y desarrollo, canalizando recursos humanos, técnicos y económicos, y productos en especie, obtenidos mediante financiación pública y privada.

Figura inscrita en el registro de ONGD de la Agencia Española de Cooperación Internacional para el desarrollo (AECID), con fecha 19 de octubre de 1999, con el número 31; y en la EuropeAid con fecha 28 de septiembre de 2012.

Pertenece a la Coordinadora de ONG para el Desarrollo - España (CONGDE) desde el año 1994 y también forma parte de las federaciones autonómicas de ONGD de Madrid, Cataluña, Comunidad Valenciana, Navarra, Andalucía, Aragón y Castilla y León.

Es miembro fundador de REDES (Red de entidades de desarrollo solidario), junto con otras Ongd.

Asimismo, mantiene relaciones de colaboración con:

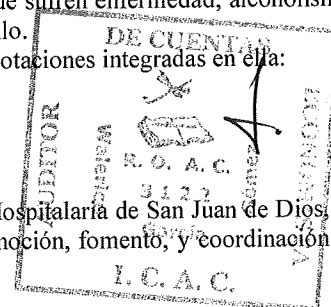
- Asociación Italiana "Con i Fatebenefratelli per i malati lontai" con sede social en Roma.
- St. John of God Development Company de Irlanda
- Sant John of God Fundraising Alliance
- Fundación San Juan de Dios México
- Fundación Juan Ciudad América
- Fundação Sao Joao de Deus Portugal
- Asociación "Indianhilfe" de Frankfurt (Alemania)

José Miguel Valdés Grande
Secretario

Jose Antonio Soria Craus
Presidente

Juan José Avila Ortega
Director

Fundación Juan Ciudad-Memoria
Página 1 de 69



1.1.2-Actividades

ACTIVIDAD 1

Denominación de la actividad: **Comisión Interprovincial**
Fines: De interés social e institucional. Sector Social. Función: Bienes y servicios
Población beneficiaria: Población en general
Prestaciones: Ayudas económicas a instituciones. Formación y asistencia técnica
Lugar desarrollo: España. Provincias de Asturias, Badajoz, Barcelona, Burgos, Cádiz, Cantabria, Córdoba, Granada, Guipúzcoa, León, Lleida, Madrid, Málaga, Murcia, Palencia, Palma de Mallorca, Las Palmas de Gran Canaria, Navarra, Pontevedra, Segovia, Sevilla, Santa Cruz de Tenerife, Valencia, Valladolid, Vizcaya y Zaragoza. Comunidades autónomas de Andalucía, Aragón, Asturias, Baleares, Canarias, Cantabria, Castilla y León, Cataluña, Comunidad Valenciana, Extremadura, Galicia, Madrid, Murcia, Navarra y País Vasco.
Otros países (programa DESKTOP): Polonia, Alemania, Bélgica, Francia, Portugal, Austria e Irlanda.

ACTIVIDAD 2

Denominación de la actividad: **Juan Ciudad Ongd: cooperación al desarrollo internacional**
Fines: De interés social e institucional
Población beneficiaria: Población en general
Prestaciones: Ayudas económicas a instituciones. Formación y asistencia técnica
Lugar desarrollo: Otros países: 1-Liberia, 2-Ghana, 3-Camerún, 4-Sierra Leona, 5-Senegal, 6-Togo, 7-Cuba, 8-Bolivia, 9-Ecuador, 10-Perú, 11-Honduras, 12-Colombia, 13-Venezuela, 14-India.
España (sensibilización y formación de voluntariado)

1.1.3-Domicilio social

Madrid, calle Herreros de Tejada número 3 bajo – 28016 – Madrid

1.1.4-Lugar de las actividades

Actividad 1: Comisión Interprovincial

España:

Provincias de Asturias, Badajoz, Barcelona, Burgos, Cádiz, Cantabria, Córdoba, Granada, Guipúzcoa, León, Lleida, Madrid, Málaga, Murcia, Palencia, Palma de Mallorca, Las Palmas de Gran Canaria, Navarra, Pontevedra, Segovia, Sevilla, Santa Cruz de Tenerife, Valencia, Valladolid, Vizcaya y Zaragoza.

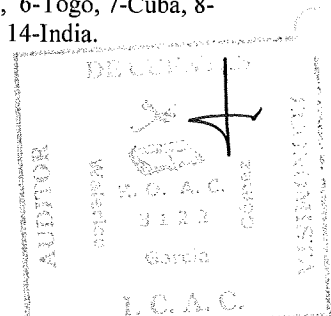
Comunidades autónomas de: Andalucía, Aragón, Asturias, Baleares, Canarias, Cantabria, Castilla y León, Cataluña, Comunidad Valenciana, Extremadura, Galicia, Madrid, Murcia, Navarra y País Vasco.

Otros países (programa DESKTOP): Polonia, Alemania, Bélgica, Francia, Portugal, Austria e Irlanda.

Actividad 2: Juan Ciudad Ongd: cooperación al desarrollo internacional

Otros países: 1-Liberia, 2-Ghana, 3-Camerún, 4-Sierra Leona, 5-Senegal, 6-Togo, 7-Cuba, 8-Bolivia, 9-Ecuador, 10-Perú, 11-Honduras, 12-Colombia, 13-Venezuela, 14-India.

España (sensibilización y formación de voluntariado)



1.2 y 1.3-Forma parte de un grupo

No procede.

1.4-Moneda funcional


Euro.

Otra información:

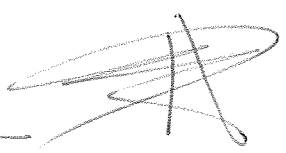
La determinación de los beneficiarios se efectúa por la propia Fundación, según unos criterios de admisión en función de las necesidades económicas y sociales, de las personas implicadas.

Su ejercicio social coincide con el año natural, finalizando el presente ejercicio social el 31 de diciembre de 2017.

En caso de extinción de la Fundación, se determinará con la apertura del procedimiento de liquidación que se realizará por el Patronato con la supervisión/control del Protectorado. Los bienes resultantes de la liquidación se destinarán a la Orden Hospitalaria de San Juan de Dios y/o a otras instituciones de fines análogos (artículo 28 de sus estatutos).


José Miguel Valdés Grande
Secretario


Jose Antonio Soria Craus
Presidente


Juan José Avila Ortega
Director

Dada su actividad y fines sociales, la Fundación no tiene responsabilidades, gastos, activos, ni provisiones ni contingencias de naturaleza medioambiental que pudieran ser significativas en relación con el patrimonio, la situación financiera y los excedentes económicos de la misma. Por este motivo, no se incluyen desgloses específicos en la presente Memoria abreviada de las cuentas anuales, respecto a información sobre cuestiones de ámbito medioambiental.

NOTA 2 - BASES DE PRESENTACIÓN DE LAS CUENTAS ANUALES

2.1-Imagen fiel

Los estados financieros adjuntos han sido obtenidos de los registros contables de la entidad (**nota 1.1.1**), y se presentan de acuerdo con la normativa vigente:

- Ley 50/2002 de Fundaciones y Ley 49/2002, de 23 de diciembre, de régimen fiscal de las entidades sin fines lucrativos y de los incentivos fiscales al mecenazgo, así como sus reglamentos que los desarrollan.
- Resolución de 26 de marzo de 2013, del Instituto de contabilidad y auditoría de cuentas, por la que se aprueba el Plan de Contabilidad de las entidades sin fines lucrativos. Memoria abreviada.
- Real decreto 1491/2011 de 24 de octubre, por el que se aprueban las normas de adaptación del Plan General de Contabilidad a las entidades sin fines lucrativos y el modelo de plan de actuación de las entidades sin fines lucrativos.

De forma que muestran la imagen fiel del patrimonio, de la situación financiera y de los resultados de la explotación. Las cuentas anuales de la entidad del ejercicio **2016** fueron aprobadas por el Patronato el **1 de junio de 2017**.

2.2-Principios contables no obligatorios aplicados

No procede.

2.3-Aspectos críticos de la valoración y estimación de la incertidumbre

En la elaboración de las cuentas anuales abreviadas adjuntas, se han utilizado estimaciones realizadas por la dirección de la Fundación en ellas. Básicamente, estas estimaciones en grandes líneas se refieren a:

- La vida útil, de los activos materiales
- La evaluación de posibles pérdidas por deterioro, de determinados activos
- El valor razonable, de determinados instrumentos financieros
- La evaluación de las provisiones y contingencias, así como en su caso y proceda, su cuantificación.

A pesar que estas estimaciones, se han realizado sobre la base de la mejor información disponible al cierre del ejercicio de **2017**, es posible que acontecimientos que puedan tener lugar en el futuro, obliguen a modificarlas en los próximos ejercicios, al alza o a la baja, lo que se realizaría de una forma prospectiva.

2.4-Comparación de la información

La información del balance, cuenta de resultados y memoria, se adapta a la forma abreviada, de acuerdo con la normativa vigente, comparando la evolución con el ejercicio anterior.

2.5-Elementos recogidos en varias partidas. Agrupación.

No procede.

2.6- Cambios en criterios contables


Durante el ejercicio **2017**, según acuerdo del Comité de dirección de fechas 4 y 17/4/17, se ha implementado la imputación de costes estructurales e inversiones desde la Comisión Interprovincial hacia Juan Ciudad Ongd, en función de una situación más real, en lugar de una repercusión simbólica aplicada en el ejercicio **2016**. No afecta en su consolidado.


2.7-Corrección de errores

En la elaboración de las cuentas anuales, abreviadas adjuntas, no se ha detectado error alguno significativo que haya supuesto la corrección de los importes incluidos, en las cuentas anuales del ejercicio de **2017**.

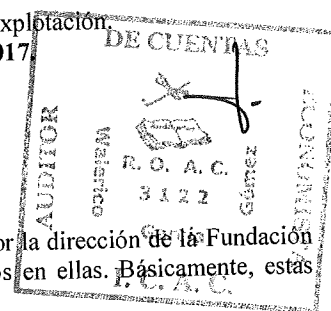
NOTA 3 - EXCEDENTE DEL EJERCICIO

3.1-Principales partidas que forman el excedente del ejercicio, informando de los aspectos significativos de las mismas.


José Miguel Valdés Grande
Secretario


Jose Antonio Soria Craus
Presidente


Juan José Avila Ortega
Director



El excedente ha sido positivo en 56.595,09€, sobre un previsto en el plan de actuación de -37.199,84€, por lo que la desviación ha resultado positiva en 93.794,93€. Detalles en nota 15.4

3.2. Propuesta de aplicación contable del excedente del ejercicio

La propuesta del excedente del ejercicio 2017, que la dirección de la Fundación presentará al Patronato, consiste en imputar íntegramente dicho excedente al epígrafe "Excedente de ejercicios anteriores", del Balance abreviado adjunto

Base de reparto	Importe
Excedente del ejercicio	56,595.09
Remanente	
Reservas voluntarias	
Otras reservas de libre disposición	
Total	56,595.09
Aplicación	Importe
A dotación fundacional	
A reservas especiales	
A reservas voluntarias	
A excedentes de ejercicios anteriores	-56,595.09
TOTAL	-56,595.09

3.3-Información sobre las limitaciones para la aplicación de los excedentes de acuerdo con las disposiciones legales

No procede.

NOTA 4 - NORMAS DE REGISTRO Y VALORACIÓN

4.1-Inmovilizado intangible

El inmovilizado está valorado a precio de coste de adquisición. Los costes de mantenimiento se registran con cargo a los resultados del ejercicio en que se incurren.

Los costes de ampliación, modernización o mejora que representan un aumento de la productividad, capacidad o eficiencia, o un alargamiento de la vida útil de los bienes, se capitalizan como mayor coste de los correspondientes bienes. La amortización anual se determina mediante la aplicación del método lineal, basado en la vida útil estimada de los elementos que componen dicho inmovilizado, según el siguiente detalle:

Inmovilizado intangible	Años de vida útil estimada
206-Aplicaciones informáticas	4

El cargo a la cuenta de resultados por el concepto de amortización ha sido de **6.650€**.

4.2-Inmovilizado material

El inmovilizado material se halla valorado a precio de coste de adquisición ó cesión.

Los costes de mantenimiento se registran con cargo a los resultados del ejercicio en que se incurren. Los costes de ampliación, modernización o mejora que representan un aumento de la productividad, capacidad o eficiencia, o un alargamiento de la vida útil de los bienes, se capitalizan como mayor coste de los correspondientes bienes. La amortización anual se determina mediante la aplicación del método lineal, basado en la vida útil estimada de los elementos que componen dicho inmovilizado, según el siguiente detalle:

Inmovilizado material	Años de vida útil estimada
210-Terrenos y bienes naturales	--
211-Construcciones	33
215-216-Otras instalaciones y mobiliario	10
217-Equipos para procesos de información	4
218-Elementos de transporte	8
219-Otro inmovilizado material	10 – 15

El cargo a la cuenta de resultados por el concepto de amortización del inmovilizado material, ha ascendido a **15.817,06€**.

4.3-Inversiones Inmobiliarias

No procede.

4.4-Bienes integrales del patrimonio histórico.

La Fundación, no dispone de Patrimonio de estas características.

4.5-Permutas

No procede.


4.6-Instrumentos financieros.

José Miguel Valdés Grande
Secretario

Jose Antonio Soria Craus
Presidente

Juan José Avila Ortega
Director

Fundación Juan Ciudad-Memoria
Página 4 de 69



Activos financieros:

- Efectivo y créditos por operaciones comerciales (deudores varios), valorados por su valor nominal y precio de la transacción.
- Fondo monetario a corto plazo en renta fija, cuyo objetivo es mantener el principal y obtener una rentabilidad acorde con los tipos del mercado monetario, ausente a exposición de renta variable y disponibles para su venta.

Pasivos financieros:

- Débitos por operaciones comerciales (proveedores, acreedores varios y con explotaciones de la entidad) y deudas con entidades de crédito, valorados por su valor nominal y precio de la transacción.

4.7-Créditos y débitos por la actividad propia

Derechos de cobro y obligaciones que se originan en el desarrollo de la actividad propia frente a los beneficiarios y usuarios. Valorados por su valor nominal.

4.8-Existencias

En éste epígrafe, se recoge anticipos a proveedores de servicios según contratos, valorados por su coste (valor nominal).

El epígrafe en el balance por un total de **48.868,95€**, corresponde a **47.980€** por Congreso Bioética 2017 a la empresa Do More Marketing and Communication, S.L. y **888,95€** de anticipo a la empresa Barceló Arrendamientos Hoteleros, S.L. por el encuentro de Coordinadores del voluntariado en San Sebastián en abril 2018.

4.9-Transacciones en moneda extranjera

El criterio de valoración del tipo de cambio a Euros, expresado en las cuentas de divisa extranjera es el publicado diariamente por el Banco Central Europeo a través del BOE mediante resolución del Banco de España, que tiene la consideración de cambio oficial, de acuerdo con lo dispuesto en el artículo 36 de la Ley 46/1998, de 17 de diciembre, sobre la introducción del Euro; por lo que el valor contabilizado corresponde al tipo de cambio del día en que se produce cada transacción.

4.10-Impuestos sobre beneficios

Por aplicación de la Ley 49/2002, de 23 de diciembre, de régimen fiscal de las entidades sin fines lucrativos y de los incentivos fiscales al mecenazgo; y el R.D. 1270/2003 de 10 de octubre por el que se aprueba el reglamento para la aplicación de dicho régimen, la entidad goza de exención en el Impuesto sobre Sociedades por los resultados obtenidos en el ejercicio de las actividades que constituyen su objeto social o finalidad específica, así como por los incrementos patrimoniales derivados tanto de adquisiciones como de transmisiones a título lucrativo, siempre que unas y otras se obtengan o realicen en cumplimiento de su objeto o finalidad específica.

En consecuencia, por aplicación del artículo 8 de la ley 49/2002, la base imponible de la Entidad queda constituida por la suma algebraica de los rendimientos netos positivos o, en su caso, negativos obtenidos en el ejercicio de sus explotaciones económicas no exentas, por los rendimientos procedentes de los bienes y derechos que integran su patrimonio y por los incrementos o disminuciones patrimoniales igualmente sometidos a gravamen. La citada base imponible queda gravada al tipo del 10 por 100 siendo de aplicación, cuando procedan, las deducciones y bonificaciones previstas en la normativa del Impuesto sobre Sociedades, así como la minoración de la cuota líquida en el importe de las retenciones, pagos e ingresos a cuenta efectuados. Con fecha 30 de diciembre de 2003, mediante la correspondiente declaración censal, la entidad comunica a la Administración Tributaria su opción por la aplicación del régimen fiscal regulado en el título II de la ley 49/2002. Con fecha 7 de enero de 2004, la Administración Tributaria expide certificado acreditando dicha opción, y a efectos de que no se practiquen retenciones o ingresos a cuenta del Impuesto sobre Sociedades, sobre sus rentas exentas. Certificado que se renueva anualmente, siendo el actual el emitido con fecha **12 de diciembre de 2016**, que surte efectos hasta el **31/12/2017**.

4.11- Ingresos y gastos

Los ingresos y gastos se imputan en función del criterio de devengo, es decir, cuando se produce la corriente real de bienes y servicios que los mismos representan, con independencia del momento en que se produzca la corriente monetaria o financiera derivada de ellos.

En este sentido, las ayudas recibidas por la Entidad con la finalidad específica de hacer frente a gastos incurridos en el desarrollo de su actividad se registran en el epígrafe "Ingresos de la actividad propia" de la cuenta de resultados a medida que se incurren los gastos relativos a las actividades financiadas. El epígrafe "deudas con entidades asociadas" del estado de activos y pasivos a la citada fecha adjunto, corresponde a la parte de ayudas recibidas pendientes de utilización en las actividades desarrolladas por la Entidad para las que han sido concedidas.

Siguiendo el principio de prudencia, la Entidad únicamente contabiliza los ingresos realizados a la fecha del cierre del ejercicio, en tanto que los riesgos previsibles y las pérdidas, aún las eventuales, se contabilizan tan pronto son conocidas.

4.12-Provisiones y contingencias.

No procede.

4.13-Criterios empleados para el registro y valoración de los gastos de personal

Corresponde a los sueldos y salarios, así como a los costes de seguridad social. Son doce pagas mensuales ordinarias y dos pagas extraordinarias. Las pagas ordinarias se devengan mensualmente, así como la parte proporcional de las pagas extras, siendo éstas a razón de un sexto mensual. En cuanto al pago se realizan a final de cada mes las ordinarias, y las extraordinarias en los meses de junio y diciembre. Los gastos sociales corresponden a gastos de formación que se imputan por el criterio de devengo. De acuerdo con la

José Miguel Valdés Grande
Secretario

Jose Antonio Soria Craus
Presidente

Juan José Avila Ortega
Director

Fundación Juan Ciudad-Memoria
Página 5 de 69

reglamentación laboral vigente, la entidad está obligada al pago de indemnizaciones a aquellos empleados que, bajo ciertas condiciones, se rescindan sus relaciones laborales. A 31 de diciembre no se ha creado provisión alguna por este concepto, ya que los administradores de la entidad no esperan que se produzcan despidos de importancia en el futuro.

4.14-Subvenciones, donaciones y legados

Este epígrafe de la cuenta de resultados recoge las subvenciones y ayudas recibidas y aplicadas para el cumplimiento de los fines propios de la Entidad. Su imputación se realiza en función del criterio de devengo, es decir, cuando se produce la corriente real de bienes y servicios que los mismos representan, con independencia del momento en que se produzca la corriente monetaria o financiera derivada de ellos. Siguiendo el principio de prudencia, la Organización únicamente contabiliza las subvenciones y donaciones realizados y/o comprometidas a la fecha del cierre del ejercicio.

4.15-Combinación de negocios

No procede.

4.16-Fusiones entre entidades no lucrativas

Se realiza fusión por absorción de la Fundación Juan Ciudad (absorbente) y la Fundación Salud para Todos (absorbida) con fecha efectos 31 de diciembre de 2011, mediante escritura pública número 3.631 de 19 de diciembre de 2011 y otra escritura de subsanación número 669 de 8 de marzo de 2012.

El criterio utilizado ha sido el traspaso, sin liquidación, de los elementos patrimoniales integrados en el balance al 31 de diciembre de 2011 de la Fundación Salud para Todos a la Fundación Juan Ciudad. La Fundación Salud para Todos queda disuelta y extinguida sin liquidación, siendo la Fundación Juan Ciudad la continuadora como subrogada de su patrimonio y actividades.

El Protectorado de la Fundación Juan Ciudad (Ministerio de Educación, Cultura y Deporte) emite con fecha 2 de julio de 2012, resolución favorable donde se inscribe la Fusión; y da traslado al protectorado de la Fundación Salud para Todos (Ministerio de Sanidad, Servicios Sociales e Igualdad) de dicha resolución para su conocimiento y efectos.

El protectorado de la Fundación Salud para Todos (Ministerio de Sanidad, Servicios Sociales e Igualdad) emite con fecha 24 de mayo de 2013, resolución favorable a la extinción por fusión de la Fundación Salud para Todos.

4.17-Negocios conjuntos

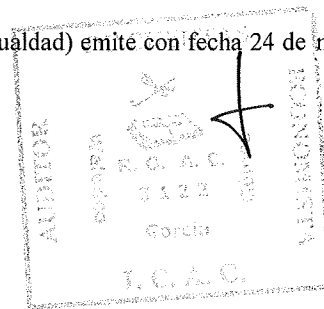
No procede.

4.18-Criterios empleados en transacciones entre partes vinculadas

No procede.

4.19-Medio ambiente


Dada su actividad, la Fundación no tiene responsabilidades, gastos, activos, ni provisiones ni contingencias de naturaleza medioambiental que pudieran ser significativos en relación con el Patrimonio, la situación financiera y los excedentes de la misma. Por este motivo, no se incluyen desgloses específicos en la presente memoria económica abreviada de las cuentas anuales, respecto a la información de cuestiones ambientales.




NOTA 5 - INMOVILIZADO MATERIAL, INTANGIBLE E INVERSIONES INMOBILIARIAS

5.1-Inmovilizado material, intangible e inversiones inmobiliarias.

No generador de flujos de efectivo.


José Miguel Valdés Grande
Secretario


Jose Antonio Soria Craus
Presidente

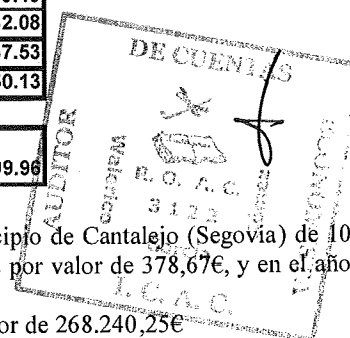

Juan José Avila Ortega
Director

Fundación Juan Ciudad Inmovilizado intangible	Saldo al 31/12/16	Adiciones / dotaciones	Retiros	Saldo al 31/12/17
Coste:				
Aplicaciones informáticas	21,930.16	20,005.76		41,935.92
Total inmovilizado inmaterial	21,930.16	20,005.76	0.00	41,935.92
Amortización acumulada:				
Aplicaciones informáticas	9,436.09	6,650.00		16,086.09
Total amortización acumulada	9,436.09	6,650.00	0.00	16,086.09
Total neto inmovilizado intangible	12,494.07	13,355.76	0.00	25,849.83

Fundación Juan Ciudad Inmovilizado material	Saldo al 31/12/16	Adiciones / dotaciones	Retiros	Saldo al 31/12/17
Coste:				
Terrenos y bienes naturales	268,690.25		450.00	268,240.25
Construcciones	0.00			0.00
Otras Instalaciones	28,028.48			28,028.48
Mobiliario	69,467.48	281.81		69,749.29
Equipos para procesos de Información	49,902.21	627.39	2,101.32	48,428.28
Elementos de Transporte	90,266.80	520.30		90,787.10
Otro Inmovilizado Material	8,054.26			8,054.26
Total Coste	514,409.48	1,429.50	2,551.32	513,287.66
Amortización acumulada:				
Construcciones	0.00			0.00
Otras Instalaciones	13,952.60	1,773.00		15,725.60
Mobiliario	51,149.49	4,205.00		55,354.49
Equipos para procesos de Información	32,227.81	5,108.06		37,335.87
Elementos de Transporte	65,300.81	4,290.00	2,101.32	67,489.49
Otro Inmovilizado Material	4,091.08	441.00		4,532.08
Total amortización acumulada	166,721.79	15,817.06	2,101.32	180,437.53
Total neto inmovilizado material	347,687.69	-14,387.56	450.00	332,850.13

Total neto inmovilizado intangible, material	360,181.76	-1,031.80	450.00	358,699.96
---	-------------------	------------------	---------------	-------------------

El epígrafe "Terrenos y bienes naturales" recoge los legados recibidos en julio de 2013 en el municipio de Cantalejo (Segovia) de 10 fincas por valor de 828,67€. Durante el año 2016 se donaron al Ayuntamiento de Cantalejo 6 fincas por valor de 378,67€, y en el año 2017 se dieron de baja las otras 4 fincas por 450€. Valor neto al 31/12/17 de 0€. Legado recibido en noviembre de 2013 en el municipio de Mediona (Barcelona) de una finca por valor de 268.240,25€. Total epígrafe 268.640,25€.



En el epígrafe "Otras Instalaciones", en parte recoge las subvenciones recibidas en 2013 y 2016 por una Fundación Privada, según detalle:

- Generador de calor para el almacén por importe de 6.800,20€
- Climatizador para el almacén por importe de 5.000€

En el epígrafe "Equipos para procesos de información", en parte recoge una subvención recibida en 2012 por una persona física por importe de 4.020,83€, para la adquisición de 4 ordenadores.

Los costes del epígrafe "Elementos de transporte", han sido subvencionados en parte por una Fundación Privada en el año 2006 y en el año 2015, concretamente la adquisición de una carretilla elevadora (25.000€) ya amortizada, y una furgoneta (15.000€) respectivamente, para el departamento de ayuda humanitaria. Para la adquisición de dicha furgoneta también ha sido utilizado el legado de una persona física (9.200€).

Este epígrafe también recoge el legado recibido (vehículo) por una persona física en abril de 2012, valorado en 9.240€.

5.2-Arrendamientos financieros y otras operaciones de naturaleza similar sobre activos no corrientes


No procede.


5.3-Corrección valorativa por deterioro de cuantía significativa

No procede.

5.4-Inmuebles cedidos a la entidad y cedidos por ésta

No procede.


Jose Miguel Valdés Grande
Secretario


Jose Antonio Soria Craus
Presidente


Juan José Avila Ortega
Director

5.5-Restricciones a la disposición que existan en relación con estos bienes y derechos.

No procede.

NOTA 6 - BIENES DEL PATRIMONIO HISTORICO


La Fundación no dispone de Patrimonio de estas características.

NOTA 7 - ACTIVOS FINANCIEROS

7.1-Valor en libros, clases y categorías

Categorías	Clases													
	Instrumentos financieros a largo plazo						Instrumentos financieros a corto plazo						Total	
	Instrumentos de Patrimonio		Valores representativos de deuda		Créditos Derivados Otros		Instrumentos de Patrimonio		Valores representativos de deuda		Créditos Derivados Otros		Total	
	2017	2016	2017	2016	2017	2016	2017	2016	2017	2016	2017	2016	2017	2016
Activos a valor razonable con cambios en el excedente del ejercicio													0,00	0,00
Inversiones mantenidas hasta el vencimiento													0,00	0,00
Préstamos y partidas a cobrar							2,535,088.68	792,154.69					2,535,088.68	792,154.69
Activos disponibles para la venta								352,079.91					0,00	352,079.91
Derivados de cobertura													0,00	0,00
Total	0.00	0.00	0.00	0.00	0.00	0.00	2,535,088.68	1,144,234.60	0.00	0.00	0.00	0.00	2,535,088.68	1,144,234.60

2017	Saldo inicial	Entradas	Salidas	Final
Inv.financ.corto	352,079.91		352,079.91	0.00
Caja euros	3,275.86	58,541.71	51,002.90	10,814.67
Caja mon.extr.	3,711.27	442.73	1,303.02	2,850.98
Bancos euros	785,167.56	13,835,635.21	12,099,379.74	2,521,423.03
totales	1,144,234.60	13,894,619.65	12,503,765.57	2,535,088.68



Clase: instrumento de patrimonio a corto plazo por el dinero en efectivo, valorado por su valor nominal y precio de la transacción.

Categoría: préstamos y partidas a cobrar a corto plazo de créditos por operaciones comerciales, que son aquellos activos financieros que se originan en la venta de bienes y la prestación de servicios por operaciones de tráfico de la entidad.

Clase: instrumento de patrimonio a corto plazo por fondo monetario en renta fija, cuyo objetivo era mantener el principal y obtener una rentabilidad acorde con los tipos del mercado monetario, ausente a exposición de renta variable.

Categoría: activo disponible para su venta. Vendido.

El aumento de efectivo principalmente corresponde al cobro de los programas subvencionados por las Administraciones Públicas y que se aplican en el ejercicio siguiente (Comisión Interprovincial), así como cobro puntual de más proyectos de los previstos (Juan Ciudad Ongd)

7.2. Pérdidas por deterioro originadas por el riesgo de crédito

No procede.

7.3. Activos financieros valorados por su valor razonable

No procede.

7.4. Entidades del grupo, multigrupo y asociadas.

No procede.

NOTA 8 - PASIVOS FINANCIEROS

Jose Miguel Valdés Grande
Secretario

Jose Antonio Soria Craus
Presidente

Juan José Avila Ortega
Director

Fundación Juan Ciudad-Memoria
Página 8 de 69

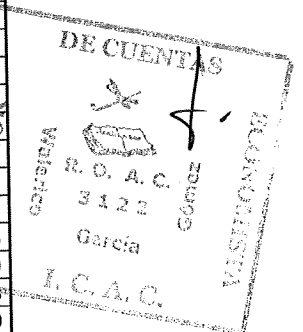
- Los créditos y débitos con la Hacienda Pública no se reflejarán en los apartados de la memoria relacionados con los instrumentos financieros (Consulta 2/2011, publicada en el BOICAC 87/2011)

8.1-Valor en libros, clases y categorías

Categorías	Clases												Total	
	Instrumentos financieros a largo plazo						Instrumentos financieros a corto plazo						2017	2016
	Dudas con Entidades de crédito		Obligaciones y otros valores negociables		Derivados Otros		Dudas con Entidades de crédito		Obligaciones y otros valores negociables		Derivados Otros		2017	2016
	2017	2016	2017	2016	2017	2016	2017	2016	2017	2016	2017	2016	2017	2016
Débitos y pasivos a vencer							5.110,75	3.957,81					5.110,75	3.957,81
Pasivos a valor razonable con cambios en el excedente del ejercicio											2.816.527,69	951.368,53	2.816.527,69	951.368,53
Otros	0,00	0,00	0,00	0,00	0,00	0,00	5.110,75	3.957,81	0,00	0,00	2.816.527,69	951.368,53	2.811.638,44	955.326,34
Total														

Instrumentos financieros a corto plazo (otros)

Proveedores	Saldo inicial	Aumentos	Disminuciones	Saldo final
Centro Asistencial San Juan de Dios Málaga	350.00	2.580.25	2.616.63	313.62
Ciudad San Juan de Dios de Alcalá de Guadaíra (Sevilla)	229.15	347.15	229.15	347.15
Eurest Colectividades	608.85	1.466.25	2.075.10	0.00
Explotaciones rurales El Bercial	315.00	352.00	667.00	0.00
Fraterprevención	138.80	865.81	1.004.61	0.00
Fundación San Juan de Dios		9.544.48		9.544.48
Fundación San Juan de Dios - fras.Pte.Recibir		-1,544.48		-1,544.48
Hogar y Clínica San Rafael Vigo	971.39		971.39	0.00
Hospital San Juan de Dios Pamplona	768.60		768.60	0.00
INK fras. Pte. Recibir		423.50		423.50
Iwith		464.64	425.92	38.72
Jafran Informática, S.L.	572.97	5.307.84	4.973.31	907.50
José Periel Martín	72.50	1,076.34	1,148.84	0.00
Lyreco España, S.A.	730.28	2,493.79	2,592.30	631.77
Metropolis Comunicación	87.50	13,819.50	13,657.00	250.00
Misco Iberia Computer Supplies, S.L.	606.27	575.81	1,038.13	148.95
MP, S.L. Reprografía	0.00			0.00
Ohsjd-Curia Aragón	361.23	5,946.82	6,122.00	186.05
Ohsjd-Curia Aragón - fras. Ptes. Recibir		803.09		803.09
Ohsjd-Curia Bética	283.57	12,404.99	4,123.93	8,564.63
Ohsjd-Curia Bética - fras. Ptes. Recibir		411.40		411.40
Ohsjd-Curia Castilla	9,083.48	84,513.58	88,503.17	5,093.89
Quirón Prevención, S.L.U.		436.72		436.72
Rafa y Jose Serigrafía y rotulación, S.L.		187.55		187.55
Rafa y Jose Serigrafía y rotulación, S.L.	242.00	2,904.00	2,904.00	242.00
Religión Digital Edicom, S.L.	175.49	3,054.52	3,076.23	153.78
Repeasa Sistemas, S.L.		2,398.34	2,238.34	160.00
Residencia San Juan de Dios de Granada	232.60		232.60	0.00
Sant Joan de Deu Serveis Socials Barcelona	69.36	3,061.02	3,067.76	62.62
Sar Express, S.L.		85.46	42.73	42.73
Serinox XXI, S.L.		2,944.76	17,571.40	0.00
Servicios Microinformática, S.A.	14,626.64	754.43		754.43
Viajes Innovatur - fras. Ptes. Recibir		636.60	2,370.15	636.60
Vodafone España S.A.U. fras. ptes.recibir	2,370.15		16,159.21	459.74
Vodafone España, S.A.U.	459.74	16,159.21	16,159.21	0.00
Vodafone Ono, S.A.U.	-2,552.03		2,534.87	0.00
Vodafone Ono, S.A.U. fras. ptes. Recibir	2,534.87		4,165.22	0.00
Vodafone Servicios. S.L.U.	-11.25	132.06	4,153.97	0.00
Vodafone Servicios. S.L.U. fras.ptes.recibir		6.90	1,348.65	0.00
Xeroplotter	6.90			0.00
Aeromar cargo, s.l.	12,395.18	54,742.68	62,308.18	4,829.68
Aeromar cargo, s.l. (Fras. Pendientes recibir)		2,394.60		2,394.60
Aon Gil y Carvajal	2,419.44	579.36	2,998.80	0.00



José Miguel Valdés Grande
Secretario

Jose Antonio Soria Craus
Presidente

Juan José Avila Ortega
Director

Contesa Auditores, s.l.	1,210.00	0.00	1,210.00	0.00
Dhl express Madrid Spain, s.l.	293.54	1,293.54	1,241.03	346.05
Eurest Colectividades, S.L.		434.50	295.90	138.60
Europ Assistance España, S.A.		15,578.51	7,727.44	7,851.07
Europ Assistance España, S.A. (Fras.ptes. Recibir)		-7,851.07		-7,851.07
Explotaciones rurales El Bercial, S.L.U.	147.00	302.00	353.00	96.00
Farmamundi	0.00	31,397.63	31,397.63	0.00
Fundación Instituto San José	4,660.73	28,395.74	30,687.75	2,368.72
Gráficas Géminis, s.l.	5,115.76	25,212.61	17,598.61	12,729.76
lwith.Org		808.28	748.99	59.29
Lyreco España, s.a.	0.00	568.86	311.38	257.48
Manuel Saez Parga (Fras. Pendientes de recibir)	9,680.00	0.00	9,680.00	0.00
Metrópolis Comunicación	87.50	962.50	875.00	175.00
Moto Express Slam, s.a.	9.23	792.30	698.81	102.72
Ohsjd Curia Castilla	2,499.17	59,644.10	58,255.70	3,887.57
Sar Express, s.l.	64.30	575.11	448.75	190.66
Vodafone España, S.A.U. (Fras. Pendientes de recibir)	163.00	103.00	163.00	103.00
Vodafone Servicios, S.L.U.		-58.98	0.00	-58.98
Total	72,078.91	395,989.67	411,064.93	57,003.65

Otros acreedores	Saldo inicial	Aumentos	Disminuciones	Saldo final
Centro San Juan de Dios de Valladolid - antes Instituto Médico Pedagógico del Niño Jesús	0.00	300.60	206.05	94.55
Joan Benach de Rovira		255.00		255.00
Programa DESKTOP-Previsión Centros Europa		25,531.73		25,531.73
Jesús Puente Belda		49.05		49.05
María Gracia Polo Gaitán		565.42		565.42
Elena Menor Huidobro		636.00		636.00
Fundación Instituto San José	93.60		93.60	0.00
Total	93.60	27,337.80	299.65	27,131.75

Otras deudas	Saldo inicial	Aumentos	Disminuciones	Saldo final
Ohsjd-Curia Aragón		193,872.39	204,969.48	-11,097.09
Ohsjd-Curia Bética		210,592.39	221,689.48	-11,097.09
Ohsjd-Curia Castilla		203,372.39	214,469.48	-11,097.09
Ohsjd-Subvenciones IRPF 2017		935,724.29	261,319.00	674,405.29
Ohsjd-Subvenciones Refugiados 2017		2,734,130.00	1,997,276.60	736,853.40
Ohsjd-Subvenciones Inmigración 2017		296,058.00		296,058.00
Subvenciones Voluntariado Gtat. Cataluña		1,285.00		1,285.00
				0.00
101/09-MPSL-Perú	21,334.78	-1,980.00	0.00	19,354.78
12/09-Sensibilización legado Francisca Sánchez Traperó	104,085.32	0.00	-23.75	104,109.07
13/43-Sensibilización legado Teresa Palou Puy	406,191.05	-47,097.18	8,819.31	350,274.56
13/58-Asafo (Ghana)	600.00	0.00	600.00	0.00
14/06-Monrovia (Liberia)	2,000.00	2.00	2,002.00	0.00
14/31-Iquitos (Perú)	4,450.00	0.00	560.00	3,890.00
14/43-Sierra Leona y Liberia (Ébola)	46,888.85	956.93	47,845.78	0.00
14/44-Bolivia (Campaña Hermano General)	1,180.11	179,749.65	25,000.00	155,929.76
15/15-Yassa módulo 2 (Camerún)	1,348.10	7,091.90	8,440.00	0.00
15/48 Lunsar Sierra Leona	-4,989.84	4,989.84	0.00	0.00
15/52 Post Ebola Liberia/Sierra Leona	50,315.03	-663.44	40,811.55	8,840.04
15/55-Iquitos (Perú)	600.00	0.00	0.00	600.00
16/12 La Habana San Rafael Cuba	197.50	0.00	197.50	0.00
16/15 La Habana San Rafael Cuba	3,372.00	114.99	3,486.99	0.00
16/22 Terremoto Ecuador	107.00	-107.00	0.00	0.00
16/24 Asafo Ghana	600.00	8,400.00	9,000.00	0.00
16/37 Amrahia Ghana	5,485.00	0.00	5,485.00	0.00
16/42 Jóvenes solidarios Junta Castilla y León	729.71	74.48	804.19	0.00
16/46-Bogota-Colombia		2,896.96	4,293.92	-1,396.96
16/47-Bogota-Colombia		12,150.00	12,000.00	150.00
16/49 Vellor India	14,691.68	820.00	3,984.97	11,526.71
16/56 Iquitos Perú	-4,137.91	54,000.00	51,865.59	-2,003.50
16/58 Yassa Camerún	604.46	0.00	604.46	0.00

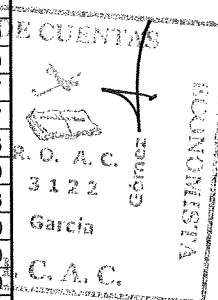
José Miguel Valdés Grande
Secretario

Jose Antonio Soria Craus
Presidente

Juan José Avila Ortega
Director


Fundación Juan Ciudad-Memoria
Página 10 de 69


16/59 Contenedor Africa	538.32	0.00	0.00	538.32
16/60 Thies Dalal Xel Senegal	4,999.55	0.00	4,999.55	0.00
16/61 Accra Ghana	6,992.95	9,599.30	16,592.25	0.00
16/63 Iquitos Perú	100,000.00	0.00	100,000.00	0.00
16/66 Monrovia Liberia	500.00	0.00	500.00	0.00
17/02-Amrahia-Accra-Ghana		54,189.59	27,559.81	26,629.78
17/04-La Habana-Cuba		7,000.00	0.00	7,000.00
17/05 Monrovia Liberia	2,871.65	0.00	2,871.65	0.00
17/07 Cuba	13,785.27	-9,848.87	984.41	2,951.99
17/21-Emergencia Peru		60,100.47	39,581.05	20,519.42
17/25-Amrahia-Ghana		4,000.00	0.00	4,000.00
17/26-Piura-Peru		19,625.83	19,272.83	353.00
17/32-Cuba		21,892.59	3,000.00	18,892.59
17/33-Quito-Ecuador		15,107.00	0.00	15,107.00
17/34-Iquitos-Peru		15,284.00	2,625.33	12,658.67
17/38-Campaña Hno. General 2017-Ecuador-Quito		2,100.00	0.00	2,100.00
17/40-Batibo-Camerun		3,750.00	2,000.00	1,750.00
17/53-Jovenes Solidarios Junta Castilla Y Leon		3,055.00	2,293.09	761.91
17/56-Camerun Cirugia Ortopedica		2,418.79	0.00	2,418.79
17/57-Piura-Peru		4,000.00	0.00	4,000.00
17/61-Hsr Maracaibo-Venezuela		163,000.00	591.20	162,408.80
17/63-Monrovia-Campañas Quirurgicas		14,000.00	9,125.00	4,875.00
17/66-Iquitos-Peru		1,750.00	0.00	1,750.00
17/67-Iquitos-Peru		3,733.80	0.00	3,733.80
17/71-Amrahia-Ghana		7,000.00	0.00	7,000.00
17/72-Amrahia-Ghana		6,040.00	0.00	6,040.00
17/75-Quito Albergue Y Centro Reposo-Ecuador	1,020.00	300.00	1,020.00	300.00
17/77-Guadalajara-Mexico		10,000.00	0.00	10,000.00
948/11-La Habana (Cuba)	124.52	30,295.44	16,187.64	14,232.32
959/11-Cusco-Peru		2,177.24	0.00	2,177.24
Accra Curia Provincial (Ghana)	47.97	3,915.71	3,963.68	0.00
Asafo (Ghana)	4,729.00	1,517.46	3,031.37	3,215.09
Chiclayo Perú	1,963.14	1,100.00	2,528.47	534.67
Cusco (Perú)	2,897.97	3,310.00	0.00	6,207.97
Donativos campaña navidad	23,469.49	4,581.57	0.00	28,051.06
Donativos delegación Cataluña	7,778.47	6,919.03	0.00	14,697.50
Donativos delegación Navarra	-238.73	0.00	0.00	-238.73
Donativos pendientes asignar	32,146.96	-32,146.96	0.00	0.00
Douala (Camerún)	2,519.61	21,442.29	4,929.40	19,032.50
Fatick Dalal Xel C.S.M. (Senegal)	200.28	4,809.30	5,009.58	0.00
Iquitos Perú	1,050.96	1,381.53	2,432.49	0.00
Koforidua (Ghana)	100.52	5,000.00	6,932.38	-1,831.86
Lomé (Togo)	-569.53	3,143.36	2,573.83	0.00
Lunsar (Sierra Leona)	-166.20	5,216.00	6,450.91	-1,401.11
Monrovia (Liberia)	3,896.16	7,150.00	12,084.55	-1,038.39
Nguti (Camerún)	13,972.91	-13,972.91	0.00	0.00
Ohsjd Curia Aragón	-3,644.25	144,286.14	144,440.39	-3,798.50
Piura Perú	1,904.55	874.72	2,600.69	178.58
Thies Dalal Xel C.S.M. (Senegal)	96.40	2,656.25	2,752.65	0.00
Thies Hospital (Senegal)	545.24	1,694.10	2,239.34	0.00
TOTALES	879,186.02	5,419,881.36	3,576,675.09	2,722,392.29



Totales inst.financ. corto plazo	951,358.53	5,843,208.83	3,988,039.67	2,806,527.69
---	-------------------	---------------------	---------------------	---------------------

Hacienda Pública	Saldo inicial	Aumentos	Disminuciones	Saldo final
CI: Administraciones públicas por retenciones IRPF	9,552.30	70,617.12	70,129.32	10,040.10
CI: Organismos seguridad social por seguros sociales	8,607.96	110,545.64	109,299.83	9,853.77
JC: Administraciones públicas por retenciones Irpf	2,622.06	22,398.51	22,235.65	2,784.92
JC: Organismos seguridad social por seguros sociales	5,006.97	61,051.67	60,984.84	5,073.80
Total Hacienda Pública	25,789.29	264,612.94	262,649.64	27,752.59


 José Miguel Valdés Grande
 Secretario


 Jose Antonio Soria Craus
 Presidente


 Juan José Avila Ortega
 Director

Total saldos	977,147.82	6,107,821.77	4,250,689.31	2,834,280.28
---------------------	-------------------	---------------------	---------------------	---------------------

8.2-Información General.

El epígrafe anterior corresponde a deudas a corto plazo por crédito dispuesto en las tarjetas de crédito, así como otras deudas a corto plazo con entidades y proveedores.

8.3-Información sobre préstamos pendientes de pago

No procede

8.4-Periodificaciones a corto plazo.

Corresponden a ingresos anticipados por **245.827,75€**, según detalle:

-Aplicación en 2018 de subvenciones de la Fundación Vodafone para el programa mcapacita **19.231,42€**.

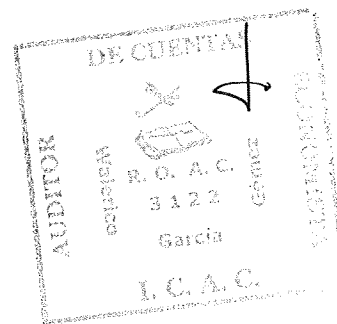
-Aplicación en 2018 de los ingresos recibidos para costes indirectos del programa de Acogida para Refugiados por 197.933€, menos los realizados en 2017 por 19.290,67€, arrojan un saldo de **178.642,33€**.

-Aplicación en 2018 de los ingresos recibidos para costes indirectos del programa de Empleo para Refugiados por **12.044€**

-Aplicación en 2018 de subvenciones del Ministerio Sanidad, Servicios Sociales e Igualdad – Tercer Sector a través de la POAS (Plataforma de ONG de Acción Social) por **35.910€**.

NOTA 9 - USUARIOS Y OTROS DEUDORES DE LA ACTIVIDAD PROPIA

Cl-Otros deudores	Saldo inicial	Aumentos	Disminuciones	Saldo final
Banco Santander	0.00	20,000.00		20,000.00
Fundación Vodafone España	28,500.00	72,998.88	92,928.88	8,570.00
Generalitat Cataluña		499.75		499.75
Merlis Mosquera Chamat - familia refugiada		-72.00		-72.00
Ministerio Educación (Sepie)	35,128.80			35,128.80
Ministerio Empleo y Seguridad Social (programa refugiados)		2,944,107.00	2,383,354.00	560,753.00
Plataforma Ongs de Acción Social		35,910.00	17,955.00	17,955.00
Vodafone España		749.42		749.42
Total	63,628.80	3,074,193.05	2,494,237.88	643,583.97



JC ONGD- Otros deudores	Saldo inicial	Aumentos	Disminuciones	Saldo final
Aeromar cargo, S.L.	330.23	671.04	665.75	335.52
Ayuntamiento Sevilla	2,524.96	0.00	0.00	2,524.96
La Caixa (Delegación de Navarra)	108.60	36.30	144.90	0.00
La Caixa (Madrid)	28.00	90.35	94.35	24.00
Otros deudores (benefactores)	1,841.16	7,262.42	3,963.58	5,140.00
Parc Sanitari Sant Joan de Deu	0.00	25,219.10	0.00	25,219.10
Total	4,832.95	33,279.21	4,868.58	33,243.58


Totales	68,461.75	3,107,472.26	2,499,106.46	676,827.55
----------------	------------------	---------------------	---------------------	-------------------


NOTA 10 - BENEFICIARIOS Y ACREEDORES

No procede

NOTA 11 - FONDOS PROPIOS

11.a) 1-Movimientos.


José Miguel Valdés Grande
Secretario


Jose Antonio Soria Craus
Presidente


Juan José Avila Ortega
Director

Fondos propios	Saldo inicial	Aumentos	Disminuciones	Saldo final
Dotación fundacional	221,218.16			221,218.16
Reservas voluntarias				0.00
Reservas especiales				0.00
Remanente				0.00
Excedentes de ejercicios anteriores	30,230.58	-70,303.81		-40,073.23
Excedente del ejercicio	-70,303.81	56,595.09	-70,303.81	56,595.09
Totales	181,144.93	-13,708.72	-70,303.81	237,740.02

Los aumentos corresponden al excedente del ejercicio 2017 por 56.595,09€ y el incremento de excedente de ejercicios anteriores por el excedente de 2016 de -70.303,81€.

Las disminuciones corresponden al traspaso del excedente del ejercicio de 2016 a excedentes de ejercicios anteriores por -70.303,81€.

11.a) 2-Aportaciones dinerarias y no dinerarias a la dotación fundacional

No procede.

11.a) 3-Desembolsos pendientes y fecha de exigibilidad

No procede.

11.a) 4-Aportaciones de fundadores, asociados y terceros

No procede.

11.b) 1-Consideraciones específicas que afecten a las reservas

No procede.

NOTA 12 - SITUACIÓN FISCAL

12.1.-Impuestos sobre beneficios.

12.1.a)-Régimen fiscal.

La Fundación Juan Ciudad tiene abiertos a inspección al 31 de diciembre de 2017 por parte de las autoridades fiscales, los cuatro últimos ejercicios para todos los impuestos a los que están sujetas sus actividades. Las actividades típicas realizadas por la Entidad están exentas del Impuesto sobre el Valor Añadido, de conformidad con la normativa vigente.

Por aplicación de la Ley 49/2002, de 23 de diciembre, de régimen fiscal de las entidades sin fines lucrativos y de los incentivos fiscales al mecenazgo; y el R.D. 1270/2003 de 10 de octubre por el que se aprueba el reglamento para la aplicación de dicho régimen, la entidad goza de exención en el Impuesto sobre Sociedades por los resultados obtenidos en el ejercicio de las actividades que constituyen su objeto social o finalidad específica:

- **Comisión Interprovincial:** Promoción y gestión de la acción social, art. 6 y art. 7 punto 1º del título II de la ley 49/2002
- **Juan Ciudad Ongd:** Cooperación para el desarrollo, art. 6 y art. 7 punto 1º letra M del título II de la ley 49/2002

Así como por los incrementos patrimoniales derivados tanto de adquisiciones como de transmisiones a título lucrativo, siempre que unas y otras se obtengan o realicen en cumplimiento de su objeto o finalidad específica.

En consecuencia, por aplicación del artículo 8 de la ley 49/2002, la base imponible de la Entidad queda constituida por la suma algebraica de los rendimientos netos positivos o, en su caso, negativos obtenidos en el ejercicio de sus explotaciones económicas no exentas, por los rendimientos procedentes de los bienes y derechos que integran su patrimonio y por los incrementos o disminuciones patrimoniales igualmente sometidos a gravamen. La citada base imponible queda gravada al tipo del 10 por 100 siendo de aplicación, cuando procedan, las deducciones y bonificaciones previstas en la normativa del Impuesto sobre Sociedades, así como la minoración de la cuota líquida en el importe de las retenciones, pagos e ingresos a cuenta efectuados.


Conciliación del resultado contable con la base imponible del impuesto de sociedades y explicación, en su caso, de las diferencias:

Resultado contable				56,595.09
		Aumentos	Disminuciones	
Diferencias permanentes	Resultados exentos		56,595.09	-56,595.09
	Otras diferencias			
	Con origen en el ejercicio			
Diferencias temporarias	Con origen en ejercicios anteriores			
	Compensación de bases imponibles negativas de ejercicios anteriores			
Base imponible (resultado fiscal)				0.00

12.2-Otros tributos.

Total 337€, correspondiente a los impuestos municipales de vehículos de tracción mecánica.

NOTA 13. INGRESOS Y GASTOS


José Miguel Valdés Grande
Secretario


Jose Antonio Soria Craus
Presidente


Juan José Avila Ortega
Director

13.1-Partida 3.a) "Ayudas monetarias" con identificación de destinatarios.


	CI: Subvenciones con cargo al IRPF 2016 MSSI	CI: Subvenciones con cargo a INMIGRACION 2016 MEYSS	CI: Subvenciones con cargo a Desktop Sepie Unión Europea	CI: Subvenciones Generalitat Cataluña para el voluntariado	CI: Subvenciones Fundación Vodafone para centros discapacitados	JCONGD: Cooperación al desarrollo África	JCONGD: Cooperación al desarrollo América	JCONGD: Cooperación al desarrollo India	Total
A) Ayudas monetarias									
Ayudas monetarias									
Ayudas monetarias a	5,699,843.00	235,143.00	66,440.66	5,995.00	14,994.34	507,649.06	408,137.89	43,599.97	6,981,802.92
Ayudas monetarias realizadas a través de otras entidades o centros									
B) Reintegro de ayudas y asignaciones									
Reintegro de ayudas y asignaciones									
Total	5,699,843.00	235,143.00	66,440.66	5,995.00	14,994.34	507,649.06	408,137.89	43,599.97	6,981,802.92

Criterios para la concesión de ayudas e identificación de las entidades beneficiarias:

Este epígrafe de la cuenta de resultados recoge las subvenciones y ayudas recibidas y aplicadas para el cumplimiento de los fines propios de la Entidad. Su imputación se realiza en función del criterio de devengo, es decir, cuando se produce la corriente real de bienes y servicios que los mismos representan, con independencia del momento en que se produzca la corriente monetaria o financiera derivada de ellos. Siguiendo el principio de prudencia, la Organización únicamente contabiliza las subvenciones y donaciones realizados y/o comprometidas a la fecha del cierre del ejercicio.

Identificación destinatarios:

Destinatarios Comisión Interprovincial	Importe
Badajoz Almendralejo-Fundación San Juan De Dios Extremadura	99,874.00
Cádiz Jerez De La Frontera-Hospital San Juan Grande	242,041.00
Cordoba Hospital San Juan De Dios	70,047.00
Granada-Centro San Rafael	457,304.00
Granada-Residencia San Juan De Dios	30,000.00
Las Palmas De Gran Canarias Ciudad San Juan De Dios De Las Palmas	60,350.00
Madrid Centro Nuestra Señora De La Paz	25,938.00
Madrid Ciempozuelos-Centro San Juan De Dios	806,101.00
Madrid Ciempozuelos-Fundación Tutelar San Juan De Dios	10,000.00
Malaga Antequera Residencia San Juan De Dios	750,000.00
Malaga Centro Asistencial San Juan De Dios	336,600.00
Malaga Centro De Acogida San Juan De Dios	87,901.00
Sevilla Alcala Guadaira-Ciudad San Juan De Dios	46,600.00
Sevilla Hospital Bormujos	10,000.00
Sevilla Fundación Padre Miguel Garcia Blanco	15,000.00
Sevilla Hospital San Juan De Dios	157,206.00
Sevilla Orden Hospitalaria San Juan De Dios Curia Betica-Comedor Social	37,026.00
Sevilla Residencia San Juan De Dios	350,000.00
Tenerife Hospital San Juan De Dios	82,200.00
Total subvenciones MSSI programas IRPF 2016-Centros Provincia Bética	3,674,188.00
Barcelona Fundacio Privada Sant Joan De Deu Esplugues Llobregat	16,400.00
Barcelona Fundación Hermano Tomas Canet	82,343.00
Barcelona Fundación Privada Servicio Atención A La Dependencia	46,125.00
Barcelona Hospital Sant Joan De Deu Esplugues De Llobregat	136,211.00
Barcelona Parc Sanitari Esplugues De Llobregat	41,518.00
Barcelona Serveis Socials Sant Joan De Deu	110,378.00
Lleida Almacelles Centre Asistencial Sant Joan De Deu	53,585.00
Madrid Fundación Instituto San Jose	171,043.00
Murcia Fundación Patronato Jesus Abandonado	626,066.00
Palma Mallorca Hospital Sant Joan De Deu	12,439.00
Valencia Serveis Socials Sant Joan De Deu	252,387.00
Zaragoza Hospital San Juan De Dios	14,697.00
Total subvenciones MSSI programas IRPF 2016-Centros Provincia Aragón	1,563,192.00
Gijón Sanatorio Marítimo	106,600.00



José Miguel Valdés Grande
Secretario


Jose Antonio Soria Craus
Presidente

Juan José Avila Ortega
Director

Fundación Juan Ciudad-Memoria
Página 14 de 69

Leon Hospital San Juan De Dios	3,925.00
Madrid Albergue San Juan De Dios	81,694.00
Madrid Centro Educacion Especial Hospital San Rafael	61,600.00
Palencia Centro Asistencial San Juan De Dios	145,444.00
Valladolid Instituto Medico Pedagogico San Juan De Dios	51,600.00
Vigo Hogar Clinica San Rafael	11,600.00
Total subvenciones MSSSI programas IRPF 2016-Centros Provincia Castilla	462,463.00
Barcelona Serveis Socials Sant Joan De Deu	43,982.50
Madrid Albergue San Juan De Dios	41,872.70
Malaga Centro Acogida San Juan De Dios	48,004.80
Murcia Fundacion Patronato Jesus Abandonado	41,887.43
Valencia Serveis Socials Sant Joan De Deu	59,395.57
Total subvenciones MEYSS 2015 - Programas Inmigración	235,143.00
Alemania: Barmherzige Brüder	5,522.93
Austria: Johannes Von Gott	6,026.67
Belgica: Hospitality Europe	2,893.33
España Madrid Fundacion Vodafone España	5,935.20
Francia: Association Benoit Menni	5,522.93
Irlanda: Sjog Community S.L.	6,026.27
Polonia: Bonifratrska Fundacja	4,160.00
Portugal: Irmas Hosp. S.C. Jesus	4,821.60
Prevision Según Clausula Fin De Proyecto	25,531.73
Total subvenciones programas MECD DESKTOP SEPIE UNIÓN EUROPEA-Centros	66,440.66
odos los centros que participan en el programa de discapacidad conectados a la accesibilidad x navidad, subvencionado por la Fundación Vodafone: Parc Sanitari, Valladolid, Alcalá Guadaira, Almacelles Madrid FISJ, Gijón, Tenerife, Ciempozuelos, Granada, Málaga, Las Palmas y Madrid San Rafael (Equipos didácticos)	5,994.34
Todos los centros que participan en el programa de discapacidad mfacilita, mecapacita, subvencionado por la Fundación Vodafone: Parc Sanitari, Valladolid, Alcalá Guadaira, Almacelles Madrid FISJ, Gijón, Tenerife, Ciempozuelos, Granada, Málaga, Las Palmas y Madrid San Rafael (Equipos didácticos)	9,000.00
Subvenciones Generalitat Cataluña para el voluntariado del Parc Sanitari	5,995.00
Total destinatarios Comisión Interprovincial	6,022,416.00

Destinatarios Juan Ciudad Ongd	Importe
12/09-Sensibilizacion-Legado Fca.Sanchez Trapero	-23.75
13/08-Lunsar-Sierra Leona	-4,413.70
13/43-Sensibilizacion-Legado Teresa Palou Puy (Ghana, Sierra Leona y Liberia)	8,783.99
13/58-Asafo-Ghana	600.00
14/06-Monrovia-Liberia	2,002.00
14/43-Sierra Leona Y Liberia (Ebola)	47,845.78
15/15-Yassa-Camerun-Modulo 2	8,440.00
15/51-Monrovia-Liberia	3,189.35
15/52-Post Ebola Liberia/Sierra Leona C.Nav. 2015	40,811.55
15/61-Fatick-Senegal	6,369.47
16/24-Asafo-Ghana	9,000.00
16/37-Amrahia-Ghana	5,485.00
16/57-Lungi-Sierra Leona	27,747.24
16/58 Yassa-Camerun	604.46
16/60-Thies Dalal Xel-Senegal	4,999.55
16/61-Accra-Ghana	16,592.25
16/66-Monrovia-Liberia	500.00
17/01-Accra-Ghana	22,300.00
17/02-Amrahia-Accra-Ghana	27,559.81
17/05-Monrovia-Liberia	2,871.65
17/13-Fatick-Senegal	2,947.94
17/15-Alimentos Africa	1,950.00
17/17-Koforidua-Ghana	60,150.41
17/18-Sierra Leona	3,000.00
17/19-Dalal Xel Thies-Senegal	25,219.10
17/22-Monrovia-Liberia	7,010.50
17/23-Fatick-Senegal	8,364.00
17/31-Sierra Leona	23,557.91



José Miguel Valdés Grande
Secretario

Jose Antonio Soria Craus
Presidente


Juan José Avila Ortega
Director


Fundación Juan Ciudad-Memoria
Página 15 de 69


17/39-Monrovia-Liberia	15,635.00
17/40-Batibo-Camerun	2,000.00
17/41-Asafo-Ghana	500.00
17/42-Camerun-Formacion Plan Estrategico	8,919.33
17/48-Monrovia	4,954.88
17/54-Alimentos Africa	3,082.65
17/63-Monrovia-Campañas Quirurgicas	9,125.00
17/68-Monrovia-Liberia	30,000.00
17/69-Amrahia-Ghana	20,000.00
Accra Curia Provincial-Ghana	3,963.68
Asafo-Ghana	3,031.37
Douala-Camerun	4,929.40
Fatick-Dalal Xel-Csm-Senegal	5,009.58
Koforidua-Ghana	6,932.38
Lome-Togo	2,573.83
Lunsar-Sierra Leona	6,450.91
Monrovia-Liberia	12,084.55
Thies Dalal Xel-Csm-Senegal	2,752.65
Thies Hospital-Senegal	2,239.34
Total ayudas monetarias directas Africa	507,649.06

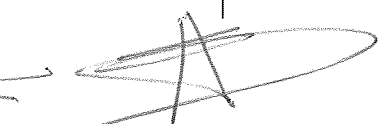
Destinatarios en América	Importe
13/43-Sensibilizacion-Legado Teresa Palou Puy- México	35.32
14/31-Iquitos-Peru	560.00
14/44-Bolivia Campaña Hno. General	25,000.00
16/12-La Habana San Rafael-Cuba	197.50
16/15-La Habana San Rafael-Cuba	3,486.99
16/42-Jovenes Solidarios Junta Castilla y León - Piura (Perú)	804.19
16/46-Bogota-Colombia	4,293.92
16/47-Bogota-Colombia	12,000.00
16/53-Venezuela	12,000.00
16/56-Iquitos-Peru	51,865.59
16/63-Iquitos-Peru	100,000.00
17/03-La Habana San Rafael-Cuba	18,593.97
17/06-La Habana-Cuba	19,212.90
17/07-Cuba	984.41
17/10-Arequipa-Peru	402.00
17/11-Cristo Americas-Sucre-Bolivia	7,000.00
17/12-Bogota-Colombia	1,500.00
17/15-Alimentos America	1,300.00
17/16-Venezuela	1,240.00
17/21-Emergencia Peru	39,581.05
17/26-Piura-Peru	19,272.83
17/32-Cuba	3,000.00
17/34-Iquitos-Peru	2,625.33
17/47-Iquitos-Peru	4,000.00
17/53-Jovenes Solidarios Junta Castilla y León - Piura (Perú)	2,293.09
17/55-Alimentos America	3,082.65
17/61-Hsr Maracaibo-Venezuela	591.20
17/62-Venezuela	416.20
17/75-Quito Albergue Y Centro Reposo-Ecuador	1,020.00
35/05-Manizales-Colombia	40,230.55
948/11-Cuba	16,187.64
Chiclayo-Peru	2,528.47
Iquitos-Peru	2,432.49
La Habana Sr/Sjd/Camaguey-Cuba	7,798.91
Piura-Peru	2,600.69
Total ayudas monetarias directas América	408,137.89

Destinatarios en India	Importe
16/49-Vellor-India	3,984.97
17/46-Kerala-India	38,500.00
17/74-Kerala-India	1,115.00
Total ayudas monetarias directas India	43,599.97




 José Miguel Valdés Grande
 Secretario


 Jose Antonio Soria Craus
 Presidente


 Juan José Avila Ortega
 Director

Total destinatarios Juan Ciudad Ongd	959,386.92
--------------------------------------	------------

Totales destinatarios Fundación Juan Ciudad	6,981,802.92
---	--------------

Partida 3.b) "ayudas no monetarias"

No procede.

13.2-Partida 6 "Aprovisionamientos" con identificación de las empresas

Comisión Interprovincial: Cuenta - Concepto - Empresa	Importe
600 Compras de bienes destinados a la actividad	
601 Compras de materias primas	
602 Compras de otros aprovisionamientos	7,113.00
Publicaciones: Archivo hospitalario (800 unidades) - Catálogo Publicidad CB	4,316.00
Publicaciones: La Pastoral según el estilo de San Juan de Dios (3.000 unidades) - Metrópolis Comunicación	2,797.00
607 Trabajos realizados por otras empresas	441,077.91
Servicio prevención de riesgos laborales -Quirón prevención	737.84
Grupo futuro de la Orden eje colaboradores - Pricewaterhouse Coopers	99,704.00
Grupo futuro de la Orden, jornada trabajo en Los Molinos - Pricewaterhouse Coopers	16,940.00
Asesoramiento personal extranjería - Gestoría Toledo	555.10
Asesoría Jurídica - Solaf XXI	4,754.15
Auditoría cuentas anuales - Walerico García	3,813.50
Auditoría subvenciones Tercer Sector - Walerico García	718.17
Servicios informática - Iwith Org	464.64
Servicios informática - Jafran Informática	2,743.06
Servicios informática - Orden Hospitalaria San Juan de dios Curia Castilla	7,733.98
Servicios informática - Metrópolis Comunicación	1,050.00
Servicios informática - Webex	551.76
Servicios informática - Meytel	516.38
Servicios informática - Siteground Spain, s.l.	144.35
Servicios informática - Cpc	271.04
Servicios informática - Ink	1,815.00
Traducciones programa Desktop - Tridiom	550.00
Traducciones Congreso Bioética - Tridiom	47,574.83
Encuentro formación voluntariado Cataluña - Jocs al Segon	1,815.00
Investigación mecapacita - Fundación San Juan de Dios	8,000.00
Captación de personal - Humansurge	1,197.90
Corrección de logos programa Desktop - Ink	423.50
Organización evento Congreso Bioética - Ink	239,003.71
610 Variación de existencias de bienes destinados a la actividad	
611 Variación de existencias de materias primas	
612 Variación de existencias de otros aprovisionamientos	
Total Comisión Interprovincial	448,190.91



Juan Ciudad Ongd: Cuenta-Concepto-Empresa	Importe
600 Compras de bienes destinados a la actividad	
601 Compras de materias primas	
602 Compras de otros aprovisionamientos	2,964.58
Material almacén: embalajes, cartones, etc / Ferreteria Tahona	377.52
Material almacén: bidones / otros	408.45
Material almacén: embalajes, cartones, etc / Gráficas Géminis	2,178.61
607 Trabajos realizados por otras empresas	71,498.33
Servicio prevención de riesgos laborales-Fraterprevención	
Promoción y gestión acción social VTPR / Ohsjd Curia Aragón	17,595.72
Promoción y gestión acción social VTPR / Ohsjd Curia Bética	17,595.72
Promoción y gestión acción social VTPR / Ohsjd Curia Castilla	17,595.72
Asesoría jurídica / Solaf XXI	4,447.33
Servicio prevención de riesgos laborales -Quirón prevención	564.69
Servicios informática - Metrópolis Comunicación	1,050.00

José Miguel Valdés Grande
 Secretario

Jose Antonio Soria Craus
 Presidente

Juan José Avila Ortega
 Director

Servicios informática - Iwith.Org	808.28
Auditoría cuentas anuales - Walerico García	3,567.50
Servicios informática - Jafran Informática	2,565.48
Servicios informática - Orden Hospitalaria San Juan de dios Curia Castilla	5,224.81
Servicios informática - Meytel	483.08
610 Variación de existencias de bienes destinados a la actividad	
611 Variación de existencias de materias primas	
612 Variación de existencias de otros aprovisionamientos	
Total Juan Ciudad Ongd	74,462.91

Total Fundación Juan Ciudad	522,653.82
------------------------------------	-------------------

13.3 Partida 8 "Gastos de Personal"


Cuenta	Importe
Comisión Interprovincial	
640 Sueldos y salarios	399,836.95
641 Indemnizaciones	36,406.02
642 Seguridad Social a cargo de la empresa	89,591.79
Juan Ciudad Ongd	
640 Sueldos y salarios	184,695.28
642 Seguridad Social a cargo de la empresa	51,391.83
649 Otros gastos sociales	480.00
TOTAL	762,401.87

13.4-Deterioros y otros resultados de inmovilizado

No procede

13.5-Partida 9 "Otros gastos de la actividad"

Subgrupo / Cuenta / Subcuenta	C.I.	JC ONGD	TOTAL
620 Gastos en investigación y desarrollo del ejercicio.			
621 Arrendamientos y cánones.	196,830.24	74,766.89	271,597.13
622 Reparaciones y conservación.	314.57	1,803.53	2,118.10
623 Servicios de profesionales independientes	71,610.95	4,448.34	76,059.29
624 Transportes	4,637.02	1,780.86	6,417.88
625 Primas de seguros	8,685.02	11,938.28	20,623.30
626 Servicios bancarios y similares	899.03	558.98	1,458.01
627 Publicidad, propaganda y relaciones públicas	49,039.47	27,209.10	76,248.57
628 Suministros	12,691.36	7,871.89	20,563.25
629 Otros servicios	66,970.77	26,708.25	93,679.02
63 Tributos	129.00	208.00	337.00
694 Pérdidas por deterioro de créditos de la actividad			
695 Dotación a la provisión por operaciones de la actividad			
794 Reversión del deterioro de créditos de la actividad			
7954 Exceso de provisiones por operaciones de la actividad			
TOTAL	411,807.43	157,294.12	569,101.55



Identificación servicios arrendamientos y cánones:

Comisión Interprovincial: Servicio	Importe
Local oficinas y sede	62,510.16
Encuentro voluntariado cuadernos formativos	92.15
Encuentro voluntariado coordinadores voluntariado	5,747.01
Encuentro voluntariado área discapacidad	8,321.00
Congreso estatal voluntariado	458.96
Formación programas y proyectos	621.47
Encuentro formación grupo mejora telefonía	65.30
Encuentro formación grupo reflexión futuro OHSJD	246.50
Encuentros discapacidad mefacilita, mecapacita	405.60

José Miguel Valdés Grande
Secretario

Jose Antonio Soria Craus
Presidente

Juan José Avila Ortega
Director

Fundación Juan Ciudad-Memoria
Página 18 de 69

Congreso Bioética El Escorial	97,998.41
Congreso Bioética Granada	3,528.00
Formación programas y proyectos refugiados	115.00
Encuentros Desktop	4,160.30
Encuentros pastoral de la salud y social	12,560.38
Comisión Interprovincial: Total arrendamientos y cánones	196,830.24

Juan Ciudad Ongd: Servicio	Importe
Local oficinas y sede / Ohsjd Provincia Castilla (Madrid)	46,535.69
Almacén / Fundación Instituto San José (Madrid)	28,231.20
Juan Ciudad Ongd: Total arrendamientos y cánones	74,766.89


Fundación Juan Ciudad: Total arrendamientos y cánones	271,597.13
--	-------------------

Identificación servicios profesionales independientes:

Comisión Interprovincial: Servicio	IMPORTE
Encuentro formación voluntariado Cataluña	900.00
Notarías	939.48
Investigación de la OHSJD	11,294.15
Encuentro voluntariado: coordinadores	764.70
Encuentro voluntariado: área discapacidad	835.30
Encuentro voluntariado de Madrid	558.82
Programas y proyectos	7,623.00
Programas y proyectos refugiados	4,356.00
Programa DESKTOP	1,078.94
Grupo mejora futuro de la Ohsjd	7,764.68
Congreso Bioética	35,495.88
Comisión Interprovincial	71,610.95

Juan Ciudad Ongd: Servicio	Importe
Notaria José Periel Martin - Escrituras	294.55
Iberley - conexión infodeley - Servicio alerta proyectos	235.95
Fundación Psicología Sin Fronteras - Formación voluntariado	1,125.00
Anthony Zachariah Jalloh-Actuaciones musicales 25º aniversario	1,616.38
Polo García Lydia - Formación voluntariado	1,176.46
Juan Ciudad Ongd	4,448.34

Fundación Juan Ciudad: Total	76,059.29
-------------------------------------	------------------



Primas de seguro


Comisión Interprovincial: Servicio	Importe
Allianz - vehiculo	712.59
Allianz - responsabilidad civil oficina	333.62
Allianz - voluntariado	7,432.16
Mapfre- responsabilidad civil directivos	206.65
Comisión Interprovincial	8,685.02


Juan Ciudad Ongd: Servicio	Importe
Mutua Madrileña - vehiculo	589.30
Aon Mapfre - furgoneta	1,493.75
Allianz - responsabilidad civil oficina	312.08
Mapfre - responsabilidad civil finca Mediona	243.98
Allianz - voluntariado y cooperantes	9,105.82
Aon Mapfre - responsabilidad civil directivos	193.35
Juan Ciudad Ongd	11,938.28


Fundación Juan Ciudad: Total	20,623.30
-------------------------------------	------------------

Desglose Publicidad, propaganda, relaciones públicas:

Comisión Interprovincial: Servicio	Importe
---	----------------


José Miguel Valdés Grande
Secretario


Jose Antonio Soria Craus
Presidente


Juan José Avila Ortega
Director

RRPP voluntariado: encuentro voluntariado área Discapacidad	265.82
RRPP voluntariado: encuentro voluntariado Coordinadores	2,680.03
RRPP voluntariado: encuentro voluntariado Madrid	1,387.20
RRPP voluntariado: reuniones comité interprovincial y cuadernos formativos	671.33
RRPP pastoral de la salud en Hospitales y Personas mayores	5,823.60
RRPP congreso bioética	1,991.31
RRPP Desktop	2,256.05
RRPP grupo mejora discapacidad	1,114.85
RRPP otros	2,758.17
RRPP formación programas y proyectos	2,536.28
Total relaciones públicas	21,484.64
Publicidad Religión Digital Edicom	2,904.00
Publicidad Congreso Bioética	15,333.32
Publicidad Otros	1,467.51
Publicidad Pastoral Salud Personas Sin Hogar	
Publicidad Voluntariado Cuadernos Formativos Paliativos Y Formación Básica	5,550.00
Publicidad Voluntariado Memorias 2016	2,300.00
Publicidad Voluntariado Material Promocional Encuentros	
Total publicidad, difusión	27,554.83
Comisión Interprovincial	49,039.47


Juan Ciudad Ongd: Servicio	Importe
RRPP voluntariado	465.54
RRPP recogida material ayuda humanitaria	487.29
RRPP comunicación, difusión	411.60
RRPP sensibilización	856.91
RRPP funcionamiento y mantenimiento	246.60
RRPP proyectos	44.00
RRPP comunidades de hermanos	1,231.19
Total relaciones públicas	3,743.13
Publicidad 250 Agendas	1,426.59
Publicidad 3.200 Memorias 2016 + bolsas + cartas	2,527.69
Publicidad 200 marcapáginas	76.23
Publicidad 3.000 Revista N° 21	5,115.76
Publicidad 3.000 Revista N° 22	5,614.96
Publicidad Difusión, Evento 25° Aniversario	2,357.08
Publicidad 1.500 Calendarios De Pared	4,781.92
Publicidad 4.200 Felicitaciones de Navidad	1,565.74
Total publicidad, difusión	23,465.97
Juan Ciudad Ongd	27,209.10


Fundación Juan Ciudad: Total	76,248.57
-------------------------------------	------------------


Suministros:


Comisión Interprovincial: Servicio	Importe
Telefonía fija	1,867.21
ADSL	568.56
Telefonía móvil	1,759.87
Telefonía centros discapacidad (Fundación Vodafone)	5,645.36
Fibra frás ethernet (videoconferencia)	2,850.36
Comisión Interprovincial	12,691.36

Juan Ciudad Ongd: Servicio	Importe
Telefonía fija	3,148.05
ADSL	531.77
Telefonía móvil	1,361.01
Fibra frás ethernet (videoconferencia)	2,666.52
Electricidad almacén	164.54


 José Miguel Valdés Grande
 Secretario


 Jose Antonio Soria Craus
 Presidente


 Juan José Avila Ortega
 Director



Juan Ciudad Ongd	7,871.89
------------------	----------

Fundación Juan Ciudad: Total	20,563.25
------------------------------	-----------

Desglose otros servicios:

Comisión Interprovincial: Servicio	Importe
Material de Oficina	11,664.14
Locomoción	42,485.62
Comunicaciones, correos	693.92
Suscripciones, cuotas, asociaciones, etc.	11,846.99
Combustible	280.10
Comisión Interprovincial	66,970.77


Juan Ciudad Ongd: Servicio	Importe
Material de Oficina	3,169.20
Locomoción	5,996.70
Comunicaciones, correos	3,024.26
Suscripciones, cuotas, asociaciones, etc.	7,570.00
Combustible	3,440.69
Viajes internacionales	3,507.40
Juan Ciudad Ongd	26,708.25

Fundación Juan Ciudad: Total	93,679.02
------------------------------	-----------

En Juan Ciudad Ongd:

Diferencias de cambio negativas:


Se han producido 456,62€ por devaluación del dólar estadounidense.



13.6 Ingresos

Inexistencia de aportaciones de usuarios.

ACTIVIDAD PROPIA: Comisión Interprovincial	a) Cuotas de asociados y afiliados	b) Aportaciones de usuarios	c) Ingresos de promociones patrocinadores y colaboraciones	d) Subvenciones, donaciones y legados de la actividad propia	Procedencia
Promoción y gestión de la acción social				120,807.39	Ohsjd Curia Bética
Promoción y gestión de la acción social				120,807.39	Ohsjd Curia Castilla
Promoción y gestión de la acción social				120,807.39	Ohsjd Curia Aragón
Grupo reflexión futuro OHSJD				58,211.61	Ohsjd Curia Bética
Grupo reflexión futuro OHSJD				58,211.61	Ohsjd Curia Castilla
Grupo reflexión futuro OHSJD				58,211.61	Ohsjd Curia Aragón
Congreso Bioética				4,932.29	Ohsjd Curia Bética
Congreso Bioética				4,932.29	Ohsjd Curia Castilla
Congreso Bioética				4,932.29	Ohsjd Curia Aragón
Congreso Bioética				170,000.00	Ohsjd Curia General
Congreso Bioética				135,200.00	Subvenciones privadas
Programa Discapacidad Europa-Desktop				83,412.11	AAPP Ministerio de Educación, Cultura y Deporte (SEPIE)
Programa Discapacidad Mfacylta-Mcapacita				91,064.01	Fundación Vodafone
Programa Discapacidad Mfacylta-Mcapacita				4,400.00	Ohsjd Curia Bética
Programa Discapacidad Mfacylta-Mcapacita				4,400.00	Ohsjd Curia Castilla
Programa Discapacidad Mfacylta-Mcapacita				4,400.00	Ohsjd Curia Aragón
Programa voluntariado Cataluña				8,710.00	Generalitat Catalunya
Promoción y gestión de la acción social				35,910.00	AAPP: subvenciones Tercer Sector 2016 Ministerio Sanidad, Servicios Sociales e Igualdad
Promoción y gestión de la acción social				235,143.00	Subvenciones INMIGRACION 2016 Ministerio de Empleo y Seguridad Social


José Miguel Valdés Grande
Secretario


Jose Antonio Soria Craus
Presidente


Juan Jose Avila Ortega
Director

Promoción y gestión de la acción social				19,290.67	AAPP Subvenciones ASILO 2017 Ministerio de Empleo y Seguridad Social
Promoción y gestión de la acción social				5,976,332.23	AAPP subvenciones IRPF 2016 Ministerio Sanidad, Servicios Sociales e Igualdad
Total Comisión Interprovincial	0.00	0.00	0.00	7,320,115.89	7,320,115.89

ACTIVIDAD PROPIA: Cooperación al desarrollo	a) Cuotas de asociados y afiliados	b) Aportaciones de usuarios	c) Ingresos de promociones patrocinadores y colaboraciones	d) Subvenciones, donaciones y legados de la actividad propia	Procedencia
Cooperación al desarrollo	28,329.26				Socios
Cooperación al desarrollo				224,474.97	Personas físicas
Cooperación al desarrollo				214,705.68	Ohsjd Curia Aragón
Cooperación al desarrollo				272,133.18	Ohsjd Curia Bética
Cooperación al desarrollo				257,738.86	Ohsjd Curia Castilla
Cooperación al desarrollo				318,268.19	Ohsjd Otros
Cooperación al desarrollo				56,171.02	Administraciones Públicas
Cooperación al desarrollo			1,530.27	76,849.75	Personas jurídicas
Total Juan Ciudad Ongd	28,329.26	0.00	1,530.27	1,420,341.65	1,450,201.18

Totales Fundación Juan Ciudad	28,329.26	0.00	1,530.27	8,740,457.54	8,770,317.07
--------------------------------------	------------------	-------------	-----------------	---------------------	---------------------

Importe de la venta de bienes y prestación de servicios producidos por permuta de bienes no monetarios y servicios.
No procede.

Otra información

Comisión Interprovincial, otros ingresos de la actividad:

- Objetos San Juan de Dios 61.05€
- Aportaciones congresistas Congreso bioética 145.493,80€.

Juan Ciudad Ongd: Ingresos de promociones, patrocinadores y colaboraciones

Se han ingresado 1.530,27€ que provienen de personas jurídicas, por los siguientes conceptos

Inserciones publicitarias en la revista: 671,04€

Conferencias y colaboraciones: 859,23€

Otros ingresos

Juan Ciudad ongd:

Ingresos financieros por inversiones financieras temporales: -464,10€

Diferencias positivas de cambio: 71,11€.

13.7-Exceso de provisiones y otros resultados

No procede.

NOTA 14. SUBVENCIONES, DONACIONES Y LEGADOS


14.1-Importe y características de las subvenciones, donaciones y legados recibidos que aparecen en el balance, así como los imputados en la cuenta de resultados.

El balance recoge el importe pendiente de aplicar a ingresos de ejercicios futuros de las subvenciones para inmovilizado material e inversiones inmobiliarias, no reintegrables recibidas por la Entidad. Estas subvenciones se registran en el capítulo anteriormente indicado en el momento en que se conceden y se imputan a resultados del ejercicio en proporción a la depreciación experimentada durante el período por los activos financiados por las mismas a partir de la fecha de la concesión.


En la cuenta de resultados se recoge las subvenciones/donaciones vinculadas a la actividad propia e imputadas en el ejercicio.

Recogen las ayudas recibidas e imputadas para el cumplimiento de los fines propios de la Entidad como condición asociada a los mismos (orígenes), detallado por tipo de financiador (públicos y privados), así como por tipo de gasto y centro de aplicación (aplicaciones). Se corresponden e identifican como rentas exentas de acuerdo con las letras a, b y c del punto 1º, punto 2º y punto 4º del artículo 6; por su aplicación reflejada en el punto 1º del artículo 7 de la ley 49/2002, de acuerdo con su finalidad específica (promoción y gestión de la acción social, y cooperación para el desarrollo).


José Miguel Valdés Grande
Secretario


Jose Antonio Soria Craus
Presidente


Juan José Avila Ortega
Director



Juan Ciudad Ongd: Movimientos de las partidas del balance				
Subvenciones, donaciones y legados	Saldo inicial	Aumentos	Disminuciones	Saldo final
1311,1 Donaciones y legados de capital: vehículos	24,521.09		4,179.96	20,341.13
1311,2 Donaciones y legados de capital: equipos proceso de información	215.43		215.43	0.00
1311,4. Donaciones y legados de capital: otras instalaciones	9,125.04		1,180.08	7,944.96
132.1 Otras subvenciones donaciones y legados: Terrenos y bienes naturales	268,690.25		450.00	268,240.25
TOTALES	302,551.81	0.00	6,025.47	296,526.34

Comisión Interprovincial: Movimientos imputados a la cuenta de resultados	
Número de cuenta	Imputación
740 Subvenciones, donaciones y legados a la actividad	1,297,699.89
747 Donaciones y legados transferidos al excedente del ejercicio	6,022,416.00
Total Comisión Interprovincial	7,320,115.89

Juan Ciudad Ongd: Movimientos imputados a la cuenta de resultados	
Número de cuenta	Imputación
740 Subvenciones, donaciones y legados a la actividad	457,739.78
746 Donaciones y legados de capital transferidos al excedente del ejercicio	5,575.47
747 Otras subvenciones, donaciones y legados transferidos al excedente del ejercicio	957,026.40
Total Juan Ciudad Ongd	1,420,341.65

Total Fundación Juan Ciudad	8,740,457.54
------------------------------------	---------------------

14.2- Características de las subvenciones, donaciones y legados recibidos, indicando, para las primeras, el Ente público que las concede.

Cuenta	Entidad concedente (especificar privada o pública, y en este caso, organismo y administración concedente)	Finalidad y/o elemento adquirido con la subvención o donación	Año de concesión	Período de aplicación	Importe concedido	Imputado al resultado del ejercicio actual	Pendiente de imputar	Total imputado a resultados
485	Ministerio de Sanidad, Servicios Sociales e Igualdad	Gastos de funcionamiento (subvención nominativa)	2017	2018	35,910.00	0.00	35,910.00	0.00
740-3/485	Ministerio empleo y Seguridad Social. Dirección General de Migraciones	Protección internacional	2017	2017/2018	209,977.00	19,290.67	190,686.33	19,290.67
740-3/747-1	Ministerio de Educación, Cultura y Deporte (SEPIE)	Proyectos interés social para discapacidad (convocatoria Erasmus+)	2015	2017	83,412.11	83,412.11	0.00	83,412.11
740-3/747-1	Generalitat Catalunya	Voluntariado	2017	2017	8,710.00	8,710.00	0.00	8,710.00
740-3	Ministerio de Sanidad, Servicios Sociales e Igualdad	Gastos de funcionamiento (convocatoria Régimen General)	2016	2017	35,910.00	35,910.00	0.00	35,910.00
747-1	Ministerio empleo y Seguridad Social. Dirección General de Inmigración	Proyectos inmigración	2016	2017	235,143.00	235,143.00	0.00	235,143.00
747-1	Ministerio de Sanidad, Servicios Sociales e Igualdad	Proyectos interés social (convocatoria IRPF)	2016	2017	5,976,332.23	5,976,332.23	0.00	5,976,332.23
Total públicas					6,585,394.34	6,358,798.01	226,596.33	6,358,798.01

José Miguel Valdés Grande
Secretario

Jose Antonio Soria Craus
Presidente

Juan José Avila-Ortega
Director

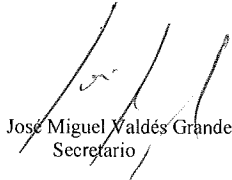
Fundación Juan Ciudad-Memoria
Página 23 de 69


Cuenta	Entidad concedente (especificar privada o pública, y en este caso, organismo y administración concedente)	Finalidad y/o elemento adquirido con la subvención o donación	Año de concesión	Período de aplicación	Importe concedido	Imputado al resultado del ejercicio actual	Pendiente de imputar	Total imputado a resultados
740-1	Privados	Congreso bioética	2017	2017	305,200.00	305,200.00	0.00	305,200.00
740-1/485	Fundación Vodafone	Discapacidad, mfacilita, mcapacita	2015 a 2017	2015 a 2018	205,922.89	91,064.01	19,231.42	186,691.47
740-2	OHSJD-Curia Aragón	Funcionamiento	2017	2017	188,351.29	188,351.29	0.00	188,351.29
740-2	OHSJD-Curia Bética	Funcionamiento	2017	2017	188,351.29	188,351.29	0.00	188,351.29
740-2	OHSJD-Curia Castilla	Funcionamiento	2017	2017	188,351.29	188,351.29	0.00	188,351.29
Total privadas					1,076,176.76	961,317.88	19,231.42	1,056,945.34

Total públicas y privadas Comisión Interprovincial					7,661,571.10	7,320,115.89	245,827.75	7,415,743.35
---	--	--	--	--	---------------------	---------------------	-------------------	---------------------

Cuenta	Entidad concedente (especificar privada o pública, y en este caso, organismo y administración concedente)	Finalidad y/o elemento adquirido con la subvención o donación	Año de concesión	Período de aplicación	Importe concedido	Imputado al resultado del ejercicio actual	Pendiente de imputar	Total imputado a resultados
1311-1/746	Francisca Sánchez Trapero	Vehículo: Turismo	2012	8 años: 05/2012 a 4/2020	9,240.00	1,154.97	2,695.53	6,544.47
1311-1/746	Teresa Palou Puy	Vehículo: Furgoneta	2015	8 años: 11/2015 a 10/2023	9,200.00	1,149.96	6,708.10	2,491.89
1311-1/746	Fundación María Francisca de Roviralta	Vehículo: Furgoneta	2015	8 años: 11/2015 a 10/2023	15,000.00	1,875.00	10,937.50	4,062.50
1311-2/746	Francisca Sánchez Trapero	Equipos proceso de información: ordenador dpto. comunicación	2013	4 años: 2/2013 a 2/2017	1,715.78	71.50	0.00	1,715.78
1311-2/746	Francisca Sánchez Trapero	Equipos proceso de información: 3 ordenadores dptos. Voluntariado, proyectos y dirección	2013	4 años: 3/2013 a 3/2017	2,305.05	143.96	0.00	2,305.05
1311-4/746	Fundación María Francisca de Roviralta	Otras instalaciones: Generador de calor	2013	10 años: 2/2013 a 1/2023	6,800.20	680.04	3,570.01	3,230.19
1311-4/746	Fundación María Francisca de Roviralta	Otras instalaciones: Climatizador	2016	10 años: 10/2016 a 9/2026	5,000.00	500.04	4,374.95	625.05
132-1	Teresa Palou Puy	Terrenos: Terreno rústico yermo en Mediona (Barcelona) Mas Curells" ó "Busquets de la Cuadra de Agulladols" 1 hectárea, 69 áreas, 47 centiareas	2013	Terrenos	268,240.25	0.00	268,240.25	0.00
Total privadas subvenciones de capital					317,501.28	5,575.47	296,526.34	20,974.93

Cuenta	Entidad concedente (especificar privada o pública, y en este caso, organismo y administración concedente)	Finalidad y/o elemento adquirido con la subvención o donación	Año de concesión	Período de aplicación	Importe concedido	Imputado al resultado del ejercicio actual	Pendiente de imputar	Total imputado a resultados
55255-15	Ayuntamiento Madrid	12/09 Sensibilización	2016	2018	5,272.34	0.00	5,272.34	0.00
55255-28	Junta Castilla Y Leon	16/42 Jóvenes solidarios	2016	2017	2,650.00	729.71	0.00	2,650.00
55252-198	Ajuntament Esplugues	16/24 Asafo (Ghana)	2017	2017	8,400.00	8,400.00	0.00	8,400.00
55252-234	Ajuntament Esplugues	17/23 Fatick (Senegal)	2017	2017	8,364.00	8,364.00	0.00	8,364.00


 José Miguel Valdés Grande
 Secretario


 Jose Antonio Soria Craus
 Presidente


 Juan José Avila Ortega
 Director

Fundación Juan Ciudad-Memoria
 Página 24 de 69

55253-185	Ayuntamiento Sevilla	959/11 Cusco (Perú)	2017	2018	2,177.24	0.00	2,177.24	0.00
55253-263	Ayuntamiento Burgos	16/53 Venezuela	2017	2017	12,000.00	12,000.00	0.00	12,000.00
55253-270	Ayuntamiento Murcia	16/46 Bogotá (Colombia)	2017	2017	1,396.96	1,396.96	0.00	1,396.96
55253-277	Fons Catalá Cooperació	17/26 Piura (Perú)	2017	2017/2018	19,422.83	19,272.83	150.00	19,272.83
55253-285	Junta Castilla Y Leon	17/34 Iquitos (Perú)	2017	2017/2018	15,284.00	2,625.33	12,658.67	2,625.33
55255-28	Junta Castilla Y Leon	16/42 Jóvenes solidarios	2017	2017	-157.86	-157.86	0.00	-157.86
55255-34	Junta Castilla Y Leon	17/53 Jóvenes solidarios	2017	2017/2018	2,905.00	2,143.09	761.91	2,143.09
55252-189	Ayuntamiento Murcia	15/48 Lunsar (Sierra Leona)	2017	2016	4,989.85	0.00	0.00	4,989.85
55253-270	Ayuntamiento Murcia	16/46 Bogotá (Colombia)	2018	2017	1,396.96	1,396.96	0.00	1,396.96
Total públicas					84,101.32	56,171.02	21,020.16	63,081.16

55252/55253/7	Personas físicas	Cooperación al desarrollo	2017	2017	64,554.10	64,554.10	0.00	64,554.10
55252/55253/7	Otros Ohsjd	Cooperación al desarrollo	2017	2017/2018	439,295.25	318,268.19	121,027.06	318,268.19
55252/55253/7	OHSJD-Curia Aragón	Cooperación al desarrollo	2017	2017/2018	269,292.38	214,686.79	54,605.59	214,686.79
55252/55253/7	OHSJD-Curia Bética	Cooperación al desarrollo	2017	2017/2018	333,660.08	272,114.29	61,545.79	272,114.29
55252/55253/7	OHSJD-Curia Castilla	Cooperación al desarrollo	2017	2017/2018	286,931.96	257,719.97	29,211.99	257,719.97
55252/55253/7	Personas jurídicas	Cooperación al desarrollo	2017	2017/2018	102,799.77	73,851.34	28,948.43	73,851.34
55252/55253/7	Privadas	Cooperación al desarrollo	2014/2017	2018 o post.	735,583.78		735,583.78	0.00
55252/55253/7	Personas físicas	Cooperación al desarrollo	2015/2016	2017	157,400.48	157,400.48	0.00	157,400.48
Total privadas					2,389,517.80	1,358,595.16	1,030,922.64	1,358,595.16

Total públicas y privadas Juan Ciudad Ongd 2,791,120.40 1,420,341.65 1,348,469.14 1,442,651.25

Total públicas y privadas Fundación Juan Ciudad-consolidado 10,452,691.50 8,740,457.54 1,594,296.89 8,858,394.60

55252/55253/7	Socios	Cooperación al desarrollo	2017	2017/2018	39,829.99	28,329.26	11,500.73	28,329.26
---------------	--------	---------------------------	------	-----------	-----------	-----------	-----------	-----------

Pendiente de imputar (conciliación con epígrafe A-3 del pasivo del balance)	296,526.34
Pendiente de imputar (conciliación con epígrafe III del pasivo del balance) Jc ongd	1,063,443.53
Pendiente de imputar (conciliación con epígrafe VII del pasivo del balance)	245,827.75
Total Conciliaciones	1,605,797.62

Subvenciones y donaciones privadas superiores a 100€ (Artículo 39 de la ley 10/2010 de prevención del blanqueo de capitales y de la financiación del terrorismo y artículo 42 del Real decreto 304/2014 por el que se desarrolla la misma)

Comisión Interprovincial: concedente	Importe
	33,000.00

José Miguel Valdés Grande
Secretario

Jose Antonio Soria Craus
Presidente

Juan José Avila Ortega
Director

	144.00	300.00	1,000.00
	144.00	300.00	1,000.00
	144.00	300.00	1,000.00
	144.00	300.00	1,000.00
	144.00	300.00	1,080.00
	144.00	300.00	1,200.00
	144.00	300.00	1,300.00
	144.00	300.00	1,500.00
	144.00	300.00	1,500.00
	144.00	300.00	1,515.85
	144.24	300.50	1,523.50
	144.24	350.00	1,800.00
	144.24	350.00	1,800.00
	150.00	350.00	1,892.59
	150.00	360.00	1,980.00
	150.00	360.00	2,000.00
	150.00	360.00	2,141.69
	150.00	360.00	2,225.00
	150.00	360.00	2,718.79
	150.00	360.00	2,800.00
	150.00	360.00	2,914.84
	150.00	360.00	3,000.00
	160.00	360.00	3,000.00
	165.00	360.00	3,200.00

	3,250.00	7,000.00	35,700.00
	3,750.00	10,000.00	122,500.00
	4,000.00	10,000.00	230,436.81
	4,017.20	11,849.94	269,292.38
	4,910.84	12,958.00	286,931.96
	5,000.00	15,000.00	333,660.08
	6,000.00	25,219.10	
	7,000.00	27,747.24	



14.3- Información sobre el cumplimiento o no de las condiciones asociadas a las subvenciones, donaciones y legados.
 El grado de cumplimiento de las condiciones ha sido completado de acuerdo a la normativa de las distintas convocatorias y la voluntad de los financiadores.

14.4- Principales hipótesis empleadas para determinar el valor razonable de los activos no monetarios o servicios recibidos o cedidos sin contraprestación.
 No procede.

NOTA 15A - ACTIVIDAD DE LA ENTIDAD

ACTIVIDAD 1: COMISIÓN INTERPROVINCIAL

15.1 Actividad de la entidad

A1) Identificación

Denominación de la actividad	Comisión Interprovincial: Promoción y gestión de la acción social.
Tipo de actividad*	Propia
Identificación de la actividad por sectores	Sector Social. Función: Bienes y servicios
Lugar de desarrollo de la actividad	España: Provincias de: Asturias, Badajoz, Barcelona, Burgos, Cádiz, Cantabria, Córdoba, Granada, Guipúzcoa, León, Lleida, Madrid, Málaga, Murcia, Palencia, Palma de Mallorca, Las Palmas de Gran Canaria, Navarra, Pontevedra, Segovia, Sevilla, Santa Cruz de Tenerife, Valencia, Valladolid, Vizcaya y Zaragoza. Comunidades autónomas de: Andalucía, Aragón, Asturias, Baleares, Canarias, Cantabria, Castilla y León, Cataluña, Comunidad Valenciana, Extremadura, Galicia, Madrid, Murcia, Navarra y País Vasco. Otros países (programa DESKTOP): Polonia, Alemania, Bélgica, Francia, Portugal, Austria e Irlanda.

* Indicar si se trata de una actividad propia o mercantil

José Miguel Valdés Grande
 Secretario

Jose Antonio Soria Craus
 Presidente

Juan José Avila Ortega
 Director

Descripción detallada de la actividad


La Comisión Interprovincial, al servicio de la unidad de las tres provincias españolas de la Orden Hospitalaria de San Juan de Dios, en el cumplimiento de la misión y carisma de la citada Orden Hospitalaria; tiene por finalidad la promoción, fomento, y coordinación de tareas relacionadas con:

1. Desarrollo de los Grupos de Mejora en el ámbito de Organización y Gestión de Centros.
2. Desarrollo del Plan Estratégico del Voluntariado
3. Mejora de los Programas y Proyectos presentados por la Orden Hospitalaria de San Juan de Dios.
4. Comunicación.

B) Recursos humanos empleados en la actividad.

Tipo	Número		Nº horas / año	
	Previsto	Realizado	Previsto	Realizado
Personal asalariado	8.89	10.18	15,551	17,818
Personal con contrato de servicios	0.00	0.67	0	1,167
Personal voluntario	1.00	1.00	1,750	1,750
Total	9.89	11.85	17,301	20,735

Tipo	Número		Nº horas / año	
	Previsto	Realizado	Previsto	Realizado
1 Administrador	1.00	0.70	1,750	1,225
1 Auxiliar administrativo	1.00	0.70	1,750	1,225
1 Oficial administrativo	1.00	1.00	1,750	1,750
1 Periodista	0.00	0.50	0	875
1 Coordinador O.G.C.	0.50	0.50	875	875
1 Investigador	1.00	1.00	1,750	1,750
Total personal asalariado fijo	4.50	4.40	7,875	7,700
1 Coordinador Programas	1.00	1.00	1,750	1,750
1 Consultor Programas y proyectos	0.75	0.78	1,313	1,358
1 Consultor Programas y proyectos	0.75	0.06	1,313	109
1 Técnico Programas y proyectos	0.00	0.67	0	1,173
1 Consultor Programas y proyectos	0.00	0.23	0	408
1 Resp. Programa refugiados	0.00	0.20	0	345
1 Maestro discap. F.V. / DESKTOP	0.21	0.78	365	1,364
1 Ingeniero Fundación Vodafone	0.23	0.58	399	1,021
1 Ingeniero Fundación Vodafone	0.45	0.05	788	92
1 Ingeniero Fundación Vodafone	0.00	0.58	0	1,021
1 Periodista Congreso Bioética	0.00	0.56	0	976
1 Investigador en Granada	1.00	0.29	1,750	501
Total personal asal. eventual	4.39	5.78	7,676	10,118
Totales personal asalariado	8.89	10.18	15,551	17,818
1 Investigador en Granada	0.00	0.67	0	1,167
Total personal arr. servicios	0.00	0.67	0	1,167
1 Dirección	1.00	1.00	1,750	1,750
Total personal voluntario	1.00	1.00	1,750	1,750
20 TOTALES	9.89	11.85	17,301	20,735



Jose Miguel Valdes Grande
Secretario

Jose Antonio Soria Craus
Presidente

Juan José Avila Ortega
Director

Fundación Juan Ciudad-Memoria
Página 28 de 69


11	Hombres	7.69	7.91	13,451	13,839
9	Mujeres	2.20	3.94	3,850	6,896
20	Total	9.89	11.85	17,301	20,735

C) Beneficiarios o usuarios de la actividad.

Tipo	Número	
	Previsto	Realizado
Personas físicas	Indeterminado	Indeterminado
Personas jurídicas	73	73


D) Recursos económicos empleados en la actividad.

Gastos / Inversiones	Importe	
	Previsto	Realizado
Gastos por ayudas y otros		
a) Ayudas monetarias	6,008,613.32	6,022,416.00
b) Ayudas no monetarias		
c) Gastos por colaboraciones y órganos de gobierno		
Variación de existencias de productos terminados y en curso de fabricación		
Aprovisionamientos	231,569.55	448,190.91
Gastos de personal	445,098.80	525,834.76
Otros gastos de explotación	266,565.34	411,807.43
Amortización del inmovilizado	8,802.00	7,980.24
Deterioro y resultado por enajenación de inmovilizado		
Gastos financieros		
Variaciones de valor razonable en instrumentos financieros		
Diferencias de cambio		
Deterioro y resultado por enajenaciones de instrumentos financieros		
Impuestos sobre beneficios		
Subtotal gastos	6,960,649.01	7,416,229.34
Adquisiciones de inmovilizado (excepto Bienes Patrimonio Histórico)	39,846.99	10,912.08
Adquisiciones Bienes Patrimonio Histórico		
Cancelación deuda no comercial		
Subtotal recursos	39,846.99	10,912.08
TOTAL	7,000,496.00	7,427,141.42

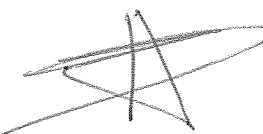


E) Objetivos e indicadores de la realización de la actividad.

OBJETIVO	INDICADOR	CANTIDAD PREVISTA	CANTIDAD REALIZADA
Que los Grupos de Mejora sean una herramienta de innovación en los espacios en donde se desarrollan logrando en unos casos mejoras económicas y en otros medidas prácticas de mejora en la asistencia.	Detalle en nota 15E adjunta	161,741.67	162,955.74
Coordinar acciones comunes dentro de los planes Provinciales de Pastoral de Salud y Social de las tes Provincias para toda España.	Detalle en nota 15E adjunta	20,219.82	24,633.58
Progresar en el desarrollo del Plan Estratégico Voluntariado-Fundación Juan Ciudad 2012-2016 en los distintos centros y fundaciones de la Orden Hospitalaria de San Juan de Dios, aplicando la Ley 45/2016 de 14 de octubre de Voluntariado	Detalle en nota 15E adjunta	97,321.46	68,526.70
Mejorar la calidad y transparencia de los programas y proyectos de la OHSJD	Detalle en nota 15E adjunta	6,474,613.29	6,454,778.93
Consolidar y mejorar la imagen de la labor realizada en fundación Juan Ciudad	Detalle en nota 15E adjunta	7,528.50	25,911.25


José Miguel Valdés Grande
Secretario


Jose Antonio Soria Craus
Presidente


Juan José Avila Ortega
Director

El Grupo Patrimonio Histórico Cultural de la OH en España se propone acciones interprovinciales sobre publicaciones. Revista Archivo Hospitalario y Colección Temas Históricos OH y mejoras en lo relacionado con el Archivo-Museo. Así mismo el Grupo cuenta con un Equipo Historia de las Provincias (AHP) que ya ha iniciado la "historia de la Orden en España desde el Vaticano II hasta nuestros días"	Detalle en nota 15E adjunta	113,117.23	76,329.74
Celebración Congreso Bioética	Detalle en nota 15E adjunta	0.00	474,585.29
Elaborar propuestas sobre el futuro de la Orden en España para los Capítulos Provinciales de enero 2018	Detalle en nota 15E adjunta	86,107.04	128,508.11
	Totales	6,960,649.01	7,416,229.34

GRADO DE CUMPLIMIENTO DEL PLAN DE ACTUACIÓN 2017 – COMISIÓN INTERPROVINCIAL

FUNDACIÓN JUAN CIUDAD	<i>Que los Grupos de Mejora (GDM) sean una herramienta de innovación en los espacios en donde se desarrollan logrando en unos casos mejoras económicas y en otros medidas prácticas de mejora en la asistencia.</i>	GRUPOS DE MEJORA, PASTORAL, BIOÉTICA Y REFLEXIÓN FUTURO OH
Objetivo General		

Objetivo Específico 1	<i>Establecer el objetivo que pretende de impacto del GDM en Diversidad Funcional en el colectivo y en los centros de la OHSJD</i>		
	Descripción	Indicador	RESULTADO
Resultado Esperado 1.1	<i>El 90% de los centros disponen de un programa de mejora en diversidad funcional que incorpora los resultados 2,3 y 4</i>	Se ha trabajado a través del programa M-facilita para establecer un marco que facilite un modelo que especifique el nivel de mejora en los Centros.	90%
Resultado Esperado 1.2	<i>Se han mejorado los derechos de las personas con diversidad funcional en los centros de la OHSJD en un 25%</i>	Nos encontramos en un alto nivel de alcanzar la puntuación del 5 sobre 5 en el cumplimiento de los Derechos. Se ha establecido para el IRPF 2018 un Proyecto Conjunto sobre la aplicación de los Derechos en los Centros de la Orden en España.	
Resultado Esperado 1.3	<i>Se han recopilado, sistematizado y aplicado las conclusiones de las IV Jornadas Interprovinciales de Discapacidad</i>	Conclusiones de las Jornadas / Plan de Trabajo / % de Implantación en Centros	45%
Resultado Esperado 1.4	<i>Se han estandarizado los datos globales de la OHSJD en diversidad funcional</i>	25% de los datos del Cuadro de Mandos	25%

Objetivo Específico 2	<i>Afianzar un trabajo coordinado entre las Provincias en el Área de "Sin Hogarismo" (Personas Sin Hogar)</i>		
	Descripción	Indicador	RESULTADO
Resultado 2.1	<i>Se han estandarizado los datos globales de la OHSJD en Sin Hogar y Urgencia Social</i>	100% de los datos del Cuadro de Mandos	Este grupo ha quedado en "parada técnica"
Resultado 2.2	<i>Se ha diseñado el marco de acción de la OHSJD en el ámbito Sin Hogar</i>	Publicación del Documento	
Resultado 2.3	<i>Se ha realizado la Jornada Interprovincial sobre el "Sin Hogarismo" (Personas sin Hogar)</i>	Jornada Realizada	
Resultado 2.4	<i>Estandarización del Modelo Hosuing First en la OHSJD a través del programa de IRPF</i>	100% de los centros aplican los criterios del modelo HF	

Objetivo Específico 3	<i>Afianzar el trabajo conjunto entre las Provincias en el área de Cuidados Paliativos.</i>		
	Descripción	Indicador	RESULTADO
Resultado 3.1	<i>Se han estandarizado los datos globales de la OHSJD en Cuidados Paliativos</i>	100% de los datos del Cuadro de Mandos	Este grupo ha quedado en "parada técnica"
Resultado 3.2	<i>Se ha diseñado un plan de formación en cuidados paliativos para la OHSJD</i>	Plan de formación diseñado	
Resultado 3.3	<i>Se ha realizado la Jornada Interprovincial sobre Cuidados Paliativos</i>	Jornada Realizada	

José Miguel Valdés Grandes
Secretario

Jose Antonio Soria Craus
Presidente

Juan José Avila Ortega
Director

Fundación Juan Ciudad-Memoria
Página 30 de 69

Resultado 3.4	Se establecerán mecanismos de coordinación entre los distintos Masters relacionados con la Bioética/Cuidados Paliativos que se imparten en las Provincias con diversas Universidades.	Diseñar los mecanismos en el primer cuatrimestre del año 2017	
----------------------	---	---	--

Objetivo Específico 4	Establecer un trabajo conjunto entre las Provincias en el área de Salud Mental .		
	Descripción	Indicador	RESULTADO
Resultado 4.1	Se han estandarizado los datos globales de la OHSJD en Salud Mental	100% de los datos del Cuadro de Mandos	Este grupo ha quedado "en parada técnica"
Resultado 4.2	Se han identificado los principales valores del modelo de trabajo realizado con el Gobierno Autónomo de Cataluña y se ha cruzado con los modelos de las otras Provincias.	Elaboración de un Documento que ayude a las Provincias a la negociación con las Administraciones Públicas. Fecha de entrega del Documento 30 de junio de 2017	


Objetivo Específico 5	Afianzar un trabajo conjunto entre las Provincias en el área de Personas Mayores .		
	Descripción	Indicador	RESULTADO
Resultado 5.1	Se han estandarizado los datos globales de la OHSJD en Salud Mental	100% de los datos del Cuadro de Mandos	Este grupo ha quedado "en parada técnica"
Resultado 5.2	Se ha realizado un estudio entre la relación entre atención a personas mayores y cronicidad en los servicios y dispositivos que tiene la Orden	Estudio Publicado: CUENTAS	


Objetivo Específico 6	Seguir mejorando la optimización económica del área de fluidos (electricidad y gas)		
	Descripción	Indicador	RESULTADO
Resultado 6.1	Se realiza el seguimiento del Contrato eléctrico firmado en octubre de 2016	Cumplimiento de los Objetivos Económicos previstos. Plan de Seguimiento (tres reuniones a lo largo del año 2017)	100%
Resultado 6.2	Estudio y valoración acerca de la realización de un Plan de Trabajo de Auditoría Energética partiendo de las experiencias existentes en las Provincias.	Realización del Plan de Trabajo en febrero de 2017.	100%.
Resultado 6.3	Valoración de los Proyectos de mantenimiento de elevadores en las distintas Provincias y, estudiar si es el caso, de realizar una acción interprovincial.	Decisión de realizar la acción conjunta. Febrero de 2017. Se ha estudiado el trabajo conjunto y ha existido intercambio de información entre las Provincias	100%.


Objetivo Específico 7	Seguir mejorando la optimización económica del área de telefonía .		
	Descripción	Indicador	RESULTADO
Resultado 7.1	Plan de seguimiento del contrato firmado con VODAFONE	Cumplimiento de los Objetivos marcados.	100%

Objetivo Específico 8	Coordinar con los Directores Generales el trabajo conjunto entre las Provincias.		
	Descripción	Indicador	RESULTADO
Resultado 8.1	Aplicación del Objetivo General de cada Área en las Provincias.	Cumplimiento de los Objetivos específicos que forman parte de cada Objetivo General	100%

Objetivo Específico 11. Grupo de Mejora "Pensar el Futuro de la Orden".	GRUPO REFLEXIÓN FUTURO DE LA ORDEN EN ESPAÑA		
	Descripción	Indicador	RESULTADO
Resultado 11.1	Elaborar propuestas sobre el futuro de la Orden en España para los Capítulos Provinciales de enero 2018	Analizados los resultados del Cuestionario para Hermanos se pasa a extraer propuestas concretas para el futuro	100%


José Miguel Valdés Grande
Secretario


José Antonio Soria Craus
Presidente


Juan José Avila Ortega
Director


Resultado 11.2	Se establece la participación de Colaboradores en la elaboración de propuestas de futuro de la Orden	Tras la evaluación por parte de PwC de cuestionarios individuales y grupales, el 3 de junio 2017 concluye la participación de los Colaboradores con el documento elaborado por PwC, una vez "Reflexión de futuro. Eje Colaboradores, Análisis y principales conclusiones"	100%
Resultado 11.3	Estudiar las estructuras de las tres Provincias de España y ver la forma de unificación de las mismas para mejor aprovechamiento de los recursos	Se decidió que por ahora no se estudiaran las estructuras por PwC y que se dejarán para después del Capítulo de 2018.	0%


Objetivo Específico 20 Grupo de Mejora de Pastoral de la Salud y social	ÁREA DE PASTORAL DE LA SALUD Y SOCIAL		
	Descripción	Indicador	RESULTADO
Resultado 20.1	Se reúne trimestralmente la Comisión Interprovincial de Pastoral (CIP) de Salud y Social	De manera trimestral se han tomado acuerdos que se van evaluando en las reuniones celeradas: 27.02.2017, 30.06.2017, 29.09.2017, 04.12.2017.	100%
Resultado 20.2	Se conoce en los Centros el documento "La Pastoral según el estilo de San Juan de Dios" de lectura fácil	En el mes de septiembre entró en imprenta y en octubre se distribuyó a todos los Centros: 3000 ejemplares en castellano y 2500 en portugués ya editado y entregado.	100%
Resultado 20.3	Se participa en el Encuentro de Pastoral de la Salud y Social organizado por la Curia General	Participaron 6 miembros por España: los 3 Coordinadores Provinciales y 3 Agentes de Pastoral de las 3 Provincias.	100%
Resultado 20.4	Se celebran 2 Encuentros de Pastoral de Salud y Social de los ámbitos de actuación: Hospitales (Barcelona) y personas Mayores (Sevilla)	En el ámbito de Hospitales se celebró el Encuentro en Manresa (Barcelona) del 10 al 12 de mayo con 54 participantes de toda España. En el ámbito de Personas Mayores se celebró en Sevilla del 27 al 29 de noviembre.	100%
Resultado 20.5	Se sigue estudiando la forma de incluir la "historia de pastoral" en la historia clínica.	El 30.06.2017 el Hno. Luis Valero hizo una "demostración" de cómo se lleva a cabo la inclusión de la "Historia de Pastoral" en la Historia Clínica del Centro Asistencial San Juan de Dios de Málaga.	33%

Objetivo Específico 21 Grupo de Mejora de Bioética.	ÁREA DE GRUPO BIOÉTICA		
	Descripción	Indicador	RESULTADO
Resultado 21.1	Se colabora en la preparación del I congreso Mundial de Bioética de la OHSJD a realizar en España, con reuniones trimestrales, desde la Comisión interprovincial de Bioética (CIB)	De manera trimestral se tomaron acuerdos que se evaluando en cada reunión: 28.03.2017 y 04.07.2017	100%
Resultado 21.2	Se participa de manera activa en el Congreso del 11-14.09.2017 en El Escorial-Madrid. España	De las Provincias de España participaron cerca de los 200 congresistas de manera muy activa.	100%
Resultado 21.3	Se hace un seguimiento tras el Congreso de lo que ha supuesto el mismos en la vida de las Provincias	Se ha enviado a los participantes todo el material generado en el Congreso y se han elaborado acuerdos concretos de seguimiento para las Provincias. Se hizo evaluación y su impacto en las provincias, así como una estrategia de potscongreso	100%

FUNDACIÓN JUAN CIUDAD	Progresar en el desarrollo del Plan Estratégico Voluntariado-Fundación Juan Ciudad 2012-2016 en los distintos centros y fundaciones de la Orden Hospitalaria de San Juan de Dios, aplicando la Ley 45/2016 de 14 de octubre de Voluntariado	VOLUNTARIADO
Objetivo General		

Objetivo Específico 1	Hacer seguimiento del Plan estratégico
------------------------------	---


José Miguel Valdés Grande
Secretario


Jose Antonio Soria Craus
Presidente


Juan José Ávila Ortega
Director

	Descripción	Indicador	RESULTADO
Resultado Esperado 1.1	Se han reunido de manera bimestral el comité Interprovincial del Voluntariado San Juan de Dios para hacer el seguimiento	Han participado todos los miembros del Comité Interprovincial en las cinco sesiones celebradas: 20.02.17; 20.04.17; 06 y 07.07.17; 21.09.17 y prevista el 08.11.17	100%
Resultado Esperado 1.2	Se han reunido de manera trimestral todos los coordinadores de voluntariado de los centros de la Comunidad de Madrid y de Juan Ciudad ONGD para coordinar acciones comunes dentro del Plan Estratégico	Han Participación los 7 coordinadores del voluntariado de la Comunidad de Madrid, más la Secretaría Técnica y el Director de la Fundación Juan Ciudad en las reuniones: 27.03.17; 12.06.17; 21.09.17 y prevista 18.12.17	100%

Objetivo Específico 2	Consolidar desde la Secretaría Técnica del Voluntariado de la Fundación Juan Ciudad la comunicación con cada uno de los centros de la Orden en España		
	Descripción	Indicador	RESULTADO
Resultado 2.1	Se han atendido a las demandas y necesidades interprovinciales de los centros y fundaciones y están informados de las actividades del Voluntariado	A diario la Secretaría Técnica ha tenido una disponibilidad para atender las necesidades de Centros y Coordinadores: por correo electrónico, teléfono y entrevistas personales.	90%

Objetivo Específico 3	Consolidar la documentación interprovincial y la nueva documentación surgida con la nueva Ley 45/2015 del Voluntariado.		
	Descripción	Indicador	RESULTADO
Resultado 3.1	Se ha modificado el Acuerdo de Colaboración del Voluntariado San Juan de Dios por Acuerdo de Incorporación Voluntariado San Juan de Dios	Cada Voluntario ha firmado el nuevo Acuerdo de Incorporación y lo ha adjuntado al antiguo Acuerdo de Colaboración. Los nuevos acuerdos se enviarán en pdf a la secretaria técnica	60% 10%
Resultado 3.2	Se ha actualizado el seguro de voluntarios	Se han asegurado a todos los voluntarios	95%
Resultado 3.3.	Se ha llevado al día la base de datos de los voluntarios	Se ha actualizado la base de datos de manera bimestral.	100%
Resultado 3.4.	Se han unificado criterios de cumplimiento de las Memorias de seguimiento y final de las actividades del Voluntariado que se presentan al Ministerio de SSSEI con cargo a la subvención del IRPF	Se han presentado dos veces al año al Ministerio SSSEI. En febrero la Memoria final de las actividades del Voluntariado y en el mes de septiembre las memorias de seguimiento de las actividades del voluntariado.	100%
Resultado 3.5	Se ha publicado la Memoria Anual del Voluntariado Interprovincial de 2016, con el mismo formato de 2015	En el mes marzo se publicó y distribuyó la Memoria 2016, con algunas mejoras en las aportaciones de datos.	100%
Resultado 3.6	Se ha publicado la memoria Anual del Voluntariado de los Centros de la Comunidad de Madrid 2016	En el mes de marzo se publicó y distribuyó la Memoria 2016, con las aportaciones de datos.	100%
Resultado 3.7	Se han unificado los materiales de difusión a utilizar en las actividades interprovinciales	A lo largo del año se ha conseguido material de difusión: lanyard, cuadernos y memorias externas, que se han utilizado en las actividades realizadas.	100%

Objetivo Específico 4	Potenciar el itinerario formativo del Voluntariado Interprovincial de San Juan de Dios		
	Descripción	Indicador	RESULTADO
Resultado 4.1	Se ha realizado un encuentro Interprovincial anual de Coordinadores Locales de Voluntariado	Se celebró el XXVI Encuentro de Coordinadores en Palma de Mallorca del 15 al 17.03.2017 con la participación de 53 asistentes	100%

José Miguel Valdés Grande
Secretario


Jose Antonio Soria Craus
Presidente

Juan José Avila Ortega
Director

Fundación Juan Ciudad-Memoria
Página 33 de 69

Resultado 4.2	Se ha realizado un encuentro anual interprovincial con voluntariado de los Centros de la Comunidad de Madrid	Se celebró el V Encuentro Formativo en el mes de octubre con asistencia en torno a 100 voluntarios.	100%
Resultado 4.3	Se ha realizado un Encuentro Interprovincial anual formativo para voluntarios en el ámbito de la Discapacidad	Se celebró el II Encuentro formativo con una asistencia de 120 Voluntarios de toda España en el mes de mayo en Valladolid con 70 participantes	100%
Resultado 4.4	Se ha incrementado la colección de "Cuadernos Formativos" del Voluntariado	Se han publicado y distribuido dos nuevos cuadernos Voluntariado en Cuidados Paliativos y Formación Básica para Voluntarios en el mes de marzo	100%


Objetivo Específico 5	Proyectar externamente el voluntariado San Juan de Dios		
	Descripción	Indicador	RESULTADO
Resultado 5.1	Se ha asistido al Congreso Estatal de Voluntariado	Participación de representantes: coordinadores y voluntarios de Madrid y Sevilla en el Congreso Estatal de Voluntariado celebrado en noviembre en Sevilla	100%
Resultado 5.2	Se ha colaborado en las jornadas programadas por la PVE.	No se ha conseguido una asistencia continua en las jornadas de la PVE	00%.

FUNDACIÓN JUAN CIUDAD		
Objetivo General	<i>Mejorar la calidad y transparencia de los programas y proyectos de la OHSJD</i>	

Objetivo Específico 1	Dimensión estratégica: Diseñar el modelo de gestión por programas y proyectos para la OHSJD		92%
	Descripción del Resultado	Indicador	RESULTADO
Resultado Esperado 1.1	Se han identificado las necesidades prioritarias de intervención global en las área de acción (GAP)	Se cuenta con una Cartera de proyectos en base a los Programas Sin Hogar, Urgencia y Discapacidad	100%
Resultado Esperado 1.2	Se han identificado oportunidades de financiación, riesgos y estrategia de acceso a fondos	Se cuenta con un Mapa de Financiadores	100%
Resultado Esperado 1.3	Se han identificado los posibles alineamientos de los ejes de intervención de la OHSJD con las prioridades en las agendas políticas de ámbito nacional y europeo (MSSSI, MEYSS, UE)	Se cuenta con un plan estratégico para el acceso a fondos europeos y nacionales	50%
Resultado Esperado 1.4	Se ha accedido y se ha establecido una relación estable con los principales financiadores (MSSSI, MEYSS, UE)	Se mantiene una relación fluida con los principales financiadores	100%
Resultado Esperado 1.5	Se ha promovido la identificación de proyectos de Innovación Social	Identificados al menos 3 proyectos de Innovación Social	100%
Resultado Esperado 1.6	Se comunica a través de una web los proyectos y resultados de los programas de la FJC	Web	100%

Objetivo Específico 2	Dimensión Organizativa. Implantar los requerimientos organizacionales básicos para la gestión de programas y proyectos en los centros		44%
	Descripción	Indicador	RESULTADO
Resultado 2.1	Se ha incorporado en la Planificación Anual la previsión de proyectos -como unidad de gestión-	Al menos el 30% de los Centros han incorporado en su Planificación Anual la previsión de proyectos	25%
Resultado 2.2	Se han identificado los recursos humanos disponibles y sus capacidades para la gestión por proyectos	Se han formado a equipos de al menos el 20% de los Centros	100%


José Miguel Valdés Grande
Secretario


Jose Antonio Soria Craus
Presidente


Juan José Avila Ortega
Director

Resultado 2.3	Se han identificado metas e indicadores de los centros que puedan ser empleados en los proyectos	Se cuenta con una batería de indicadores por Programa	50%
----------------------	--	---	-----

Objetivo Especifico 3	Dimensión Técnica. Desarrollar un modelo de Gestión por Proyectos en 20% de los Centros acompañados		39%
	Descripción	Indicador	RESULTADO
Resultado 3.1	Se ha elaborado una cartera de proyectos por centros de acuerdo a un proceso de identificación basado en necesidades de la población y principios de la OHSJD	El 20% de los Centros cuentan con una cartera de proyectos que incluye perfiles/fichas de proyectos	0%
Resultado 3.2	Se desarrolla la Identificación de proyectos basada en necesidades de la población y principios de la OHSJD	Nº acciones de indentificación o mejora	50%
Resultado 3.3	Se ha elaborado la cartera de proyectos por centros de acuerdo a la identificación (RE2.1)		0%
Resultado 3.4	Se ha mejorado la formulación de proyectos (técnico + recursos)	Se han formado a equipos de al menos el 20% de los Centros	100%
Resultado 3.5	Se han establecido lineamientos para el seguimiento y justificación	Recursos Externos + Identificar lo que tiene las OS + Ficha por convocatoria. Elaborado el Mapa de acceso a financiación	25%
Resultado 3.6	Se ha definido una primera fase del Sistema de evaluación de proyectos	Herramientas elaboradas	0%
Resultado 3.7	Se han presentado nuevas propuestas de financiación + IRPF + Inmigración	Numero de proyectos nuevos presentados	100%

Objetivo Especifico 4	Gestión de proyectos de la FJC		75%
	Descripción	Indicador	RESULTADO
Resultado 4.1	Se ha implementado un sistema de gestión de proyectos (GONG) para facilitar la ejecución y seguimiento de los proyectos	Plan de Implantación	50%
Resultado 4.2	Concretarlo en algun partenariado con centro/financiador	Número de partenariados	100%
Resultado 4.3	Resultados a la asociación con Obras Sociales	Resultados alcanzados/Resultados propuestos	50%
Resultado 4.4	Proyectos Interprovinciales / FJC	Número de proyectos Interprovinciales gestionados	100%

FUNDACIÓN JUAN CIUDAD	Consolidar y mejorar la imagen de la labor realizada en fundación Juan Ciudad	COMUNICACIÓN
Objetivo General		

Objetivo Especifico 1	Consolidar los materiales de Comunicación Externa que ya existan y mejorar su difusión, incrementando su alcance con respecto al año anterior		
	Descripción	Indicador	Resultado
Resultado Esperado 1.1	Se han difundido los 11 Boletines mensuales de la Fundación Juan Ciudad previstos para 2017, incrementándose en un 5% el número de suscripciones	En el año 2017 incluido se han enviado 10 boletines, cumpliéndose con el envío periódico de lo boletines de la FJC. El porcentaje de lectura se ha incrementado moderadamente, y el de suscriptores en un 10%.	100%
Resultado Esperado 1.2	Se ha mejorado la calidad de los contenidos y el alcance de las webs: www.sanjuandedios-fjc.org; www.centrosdesanjuandedios.es	Se han actualizado periódicamente las noticias y contenidos, y el número de visitas de www.sanjuandedios-fjc.org se sitúa en un total de 8.882 páginas visitadas y 4.054 usuarios en total en el año 2017. En ww.centrosdesanjuandedios.es el número de visitas ha sido en total de 54.739 páginas visitadas y 19.471 usuarios nuevos en total en 2017	100%

José Miguel Valdés Grande
Secretario

Jose Antonio Soria Craus
Presidente

Juan José Avila Ortega
Director


Fundación Juan Ciudad-Memoria
Página 35 de 69


Resultado Esperado 1.3	Se han mejorado y ampliado el contenido del Dossier de la Orden Hospitalaria de San Juan de Dios elaborado por la Fundación Juan Ciudad	Se actualizó el dossier con los datos disponibles a diciembre 2017.	100%
Resultado Esperado 1.4	Se ha enviado al menos una nota de prensa trimestral a los Medios de Comunicación, gestionándose las peticiones de prensa recibidas	Entre total en los 12 meses de 2017 se han enviado desde la FJC 5 notas de prensa, además de las 5 notas de prensa enviadas con motivo del Congreso de Bioética. La mayoría de los impactos de medios se han conseguido con el proyecto Desktop, Mecapacita, refugiados y el Congreso de Bioética (sumando unos 150 impactos en medios en 2017).	100%
Resultado Esperado 1.5	Se ha puesto en marcha el canal social profesional institucional de LinkedIn de la Fundación Juan Ciudad y Facebook	En 2017 las RRSS de la Fundación Juan Ciudad sumaron 424 seguidores en FB, TW, YTB y LK, con un crecimiento del 23%.	100%
Resultado Esperado 1.6	Material promocional de la Fundación Juan Ciudad	Se han distribuido entre las Curias Provinciales las Memorias de VSJD y los cuadernos de VSJD.	100%
Resultado Esperado 1.7	Se ha participado en la Plataforma de ONG de Acción Social a través de la Campaña X Solidaria del IRPF	Se ha participado en el Grupo de comunicación de la Campaña X Solidaria, como todos los años. La FJC figura en la Memoria 2016.	100%

Objetivo Específico 2	Reforzar la Comunicación Interna dentro de la organización y con otras Provincias y actores de la Orden Hospitalaria		
	Descripción	Indicador	Resultado
Resultado 2.1	Se han realizado las dos reuniones anuales del Grupo de Comunicación Interprovincial	Se han celebrado tres reuniones del GCI el 29 de mayo, el 24 de marzo y el 31 de octubre de 2017.	100%
Resultado 2.2	Se ha participado en las reuniones de Comunicación convocadas por las Provincias de Aragón y Bética	Se asistió a la reunión de Comunicación de la Prov. Bética el 20 de abril y el 21 de noviembre. La Prov. de Aragón y Castilla no han convocado a reuniones a la responsable de comunicación de la FJC.	100%
Resultado 2.3	Se ha colaborado con los Grupos de Mejora Interprovinciales en la elaboración de publicaciones y difusión de sus actividades	En 2017 el mayor volumen de trabajo de esta área se centró en la colaboración dentro de la Comisión Organizadora del Congreso Mundial de Bioética de la OHSJD, recogiendo los impactos en el Informe de seguimiento de Prensa.	100%
Resultado 2.4	Se ha colaborado con los distintos Departamentos de la Fundación Juan Ciudad	En 2017 se ha colaborado con los departamentos que así lo han requerido, principalmente con el Dpto. de voluntariado (difusión noticias encuentros, Memorias Anuales VSJD y VOLCAM) y el Dpto. de Programas (Proyecto Desktop, refugiados y M-Capacita).	100%

Objetivo Específico 3	Definición de la Estrategia de Comunicación de la Fundación Juan Ciudad en el marco del Plan Estratégico		
	Descripción	Indicador	Resultado
Resultado 3.1	Se ha elaborado la Estrategia de Comunicación de la Fundación Juan Ciudad	Se ha elaborada en un 60% y se deja abierta a la espera de ver qué se decide en el Capítulo Interprovincial de enero 2018, sobre el futuro de la OHSJD en España.	60%

Objetivo Específico 4	Coordinación de las publicaciones de la Fundación Juan Ciudad de investigación y Voluntariado San Juan de Dios		
	Descripción	Indicador	Resultado
Resultado 4.1	Se ha publicado la revista de investigación Archivo Hospitalario con el Archivo-Museo San Juan de Dios	Archivo Hospitalario nº 15	100%
Resultado 4.2	Se ha coordinado y supervisado la publicación de la Memoria Anual de Voluntariado San Juan de Dios 2016	Publicada la Memoria Estatal de Voluntariado SJD 2016 y la Memoria VSJD de la Comunidad de Madrid 2016.	100%
Resultado 4.2	Se ha coordinado y supervisado la publicación de los 6 cuadernos de Voluntariado San Juan de Dios de la Colección que comenzó en 2015	Se han publicado 6 Cuadernos de VSJD: Discapacidad, Cooperación Internacional, Paliativos, Mayores, Salud Mental y Formación Básica.	100%


José Miguel Valdés Grande
Secretario


Jose Antonio Soria Craus
Presidente


Juan José Avila Ortega
Director

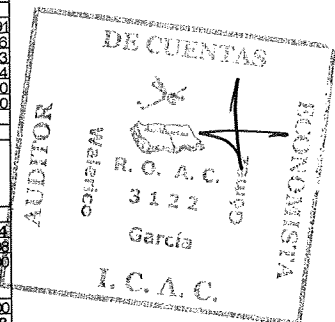
Fundación Juan Ciudad-Memoria
Página 36 de 69

FUNDACIÓN JUAN CIUDAD	El Grupo Patrimonio Histórico Cultural de la OH en España se propone acciones interprovinciales sobre publicaciones. Revista Archivo Hospitalario y Colección Temas Históricos OH y mejoras en lo relacionado con el Archivo-Museo. Así mismo el Grupo cuenta con un Equipo Historia de las Provincias (EHP) que ya ha iniciado la "historia de la Orden en España desde el Vaticano II hasta nuestros días"	PATRIMONIO HISTORICO CULTURAL
Objetivo General		

	Descripción	Indicador	Resultado
Resultado 1	El Grupo se reúne de manera trimestral para hacer el seguimiento del EHP y con el historiador que está llevando a cabo "Historia de la Orden en España desde el Vaticano II"	Documentación de la "Historia de la Orden en España!" que se revisa y aprueba en las reuniones: 30.01.2017, 05.06.2017 y 11.10.2017. Concluidos tres capítulos y se inició el cuarto.	100%
Resultado 2	El Grupo en su reunión trimestral aprobó las publicaciones para el año siguiente e hizo un seguimiento de las ya aprobadas para el año en curso. Así mismo hace propuestas formuladas en acuerdos sobre lo relacionado con el Archivo-Museo	Publicación de la revista "Archivo Hospitalario" de 2016 N° 14 y en la colección "Temas históricos OH" al menos dos libros más	100%
Resultado 3	Se consiguió la obra de Sanchez Coello "Aparición del Niño de San Juan de Dios" para el Museo de los Pisa.	Ya se encuentra expuesto en el Archivo Museo Casa de los Pisa, como una pieza más.	100%

5.2-Recursos económicos empleados

GASTOS / INVERSIONES	Actividad promoción, fomento y coordinación	No imputados a la actividad	Total
Castos por ayudas v otros			
a) Ayudas monetarias	6.022.416,00		6.022.416,00
b) Ayudas no monetarias			
c) Castos por colaboraciones v órganos de gobierno			
Variación de existencias de productos terminados v en curso de fabricación			
Provisionamientos	448.190,91		448.190,91
Castos de personal	525.834,76		525.834,76
Otros castos de la actividad	411.807,43		411.807,43
Amortización del inmovilizado	7.980,24		7.980,24
Deterioro v resultado por enajenación de inmovilizado			0,00
Castos financieros			0,00
Variaciones de valor razonable en instrumentos financieros			
Diferencias de cambio			
Deterioro v resultado por enajenaciones de instrumentos financieros			
Impuestos sobre beneficios			
Subtotal castos	7.416.229,34		7.416.229,34
Adquisiciones de inmovilizado (excepto Bienes Patrimonio Histórico)	0,912,08		0,912,08
Adquisiciones Bienes Patrimonio Histórico			0,00
Cancelación de deuda no comercial			
Subtotal inversiones	10.912,08		10.912,08
TOTAL RECURSOS EMPLEADOS	7.427.141,42		7.427.141,42



15.3. Recursos económicos obtenidos.

A) Ingresos obtenidos.

INGRESOS	Previsto	Realizado
Rentas y otros ingresos derivados del patrimonio		
Ventas y Prestación de servicios de las actividades propias	18,000.00	145,554.85
Ingresos ordinarios de las actividades mercantiles		
Subvenciones del sector público	6,330,961.46	6,358,798.01
Aportaciones privadas	574,487.71	961,317.88
Otros tipos de ingresos		
TOTAL RECURSOS OBTENIDOS	6,923,449.17	7,465,670.74

DESTINO	ORIGEN				TOTALES	%
	OHSJD CURIAS ESP.	SUBV./DONAC./APORTES				
		PUBLICAS	PRIVADAS			
GRUPO REFLEXIÓN FUTURO OHSJD	128,508.11				128,508.11	1.72%
GRUPOS MEJORA	3,137.20				3,137.20	0.04%
PASTORAL DE LA SALUD	24,633.58				24,633.58	0.33%
PROGRAMAS	37,085.84	6,119,901.70	101,894.72		6,258,882.26	83.84%
VOLUNTARIADO		60,979.24			60,979.24	0.82%
PATRIMONIO HISTORICO CULTURAL	26,163.91				26,163.91	0.35%
DIFUSIÓN / COMUNICACIÓN	3,848.55		61.05		3,909.60	0.05%
CONGRESO BIOETICA	14,796.87		459,788.42		474,585.29	6.36%
CAPITULOS	1,880.32				1,880.32	0.03%

José Miguel Valdés Grande
Secretario

Jose Antonio Soria Craus
Presidente

Juan José Avila Ortega
Director

ESTRUCTURA	290,924.36	142,625.47		433,549.83	5.81%
EXCEDENTE	34,075.13	35,291.60	-19,925.33	49,441.40	0.66%
TOTALES	565,053.87	6,358,798.01	541,818.86	7,465,670.74	100.00%
%	7.57%	85.17%	7.26%	100.00%	

B) Otros recursos económicos obtenidos.
No procede.

C) Convenios de colaboración con otras entidades

Descripción	Ingresos	Gastos	No produce corriente de bienes y servicios
1. Fundación Vodafone: personas con Discapacidad	91.064,01	101.894,72	
2. Banco de Santander: productos y servicios financieros			X

15.4 Desviaciones entre plan de actuación y datos realizados

En gastos ha habido 455.580€ más que los presupuestados y en ingresos 542.221€ más que los presupuestados.

El excedente ha sido positivo en 49.441,40€, sobre un previsto en el plan de actuación de -37.199,84€, por lo que la desviación ha resultado positiva en 86.641,24€.

En inversiones, previsto 19.923 y realizado 10.912: Retraso parte de adquisición Software de gestión.

GASTOS	PRESUP.	REALIZADO	DESVIACIÓN	
Otros aprovisionamientos	1,000.00		-1,000.00	-100%
Publicaciones	15,636.80	7,113.00	-8,523.80	-55%
Servicio prevención de riesgos laborales	551.39	737.84	186.45	34%
Formación, estudios, traducciones, etc.		11,986.40	11,986.40	#iDIV/0i
Traducciones Congreso Bioética		47,574.83	47,574.83	#iDIV/0i
Asesoría Jurídica	8,712.00	5,309.25	-3,402.75	-39%
Auditoría cuentas anuales	7,381.00	3,813.50	-3,567.50	-48%
Auditoría subvenciones Tercer Sector	300.00	718.17	418.17	139%
Formación, investigación, consultorías	138,644.50	116,644.00	-22,000.50	-16%
Organización Congreso Bioética		239,003.71	239,003.71	#iDIV/0i
Servicios informática	58,695.72	15,290.21	-43,405.51	-74%
Voluntariado Interprovincial	648.14		-648.14	-100%
COMPRAS, TRAB. REALIZ. OTRAS EMPRESAS	231,569.55	448,190.91	216,621.36	94%
Arrendamiento local oficinas y sede	79,998.96	62,510.16	-17,488.80	-22%
Arrendamiento voluntariado	18,897.00	14,619.12	-4,277.88	-23%
Arrendamiento Congreso Bioética		101,526.41	101,526.41	#iDIV/0i
Arrendamiento otros	9,207.70	18,174.55	8,966.85	97%
Conservación equipos de oficina	100.00		-100.00	-100%
Conservación vehículos transporte	600.00	314.57	-285.43	-48%
Servicios profesionales Ind. Congreso Bioética		35,495.88	35,495.88	#iDIV/0i
Servicios profesionales Ind. Otros	35,097.04	36,115.07	1,018.03	3%
Transporte comercial	3,274.10	3,397.85	123.75	4%
Transporte comercial Congreso Bioética		1,239.17	1,239.17	#iDIV/0i
Primas de seguro responsabilidad civil oficinas	621.13	333.62	-287.51	-46%
Primas de seguro responsabilidad civil patronos y dir.		206.65	206.65	#iDIV/0i
Primas de Seguro: vehiculos	666.15	712.59	46.44	7%
Primas de Seguro: voluntarios/cooperantes	7,200.00	7,432.16	232.16	3%
Servicios bancarios y similares Congreso Bioética		880.03	880.03	#iDIV/0i
Servicios bancarios y similares		19.00	19.00	#iDIV/0i
Relaciones Públicas	17,212.40	19,493.33	2,280.93	13%
Relaciones Públicas Congreso Bioética		1,991.31	1,991.31	#iDIV/0i
Publicidad, difusión Congreso Bioética		15,333.32	15,333.32	#iDIV/0i
Publicidad, difusión	12,097.00	12,221.51	124.51	1%
Suministros: telefonía, fibra	15,476.65	12,691.36	-2,785.29	-18%
Material de Oficina Congreso Bioética		1,678.97	1,678.97	#iDIV/0i
Material de Oficina	7,312.87	9,985.17	2,672.30	37%
Locomoción Congreso Bioética		9,542.68	9,542.68	#iDIV/0i
Locomoción	45,918.27	32,942.94	-12,975.33	-28%

Cuentas
R. O. A. C.
3122
García
C. A. C.
VISOR 07

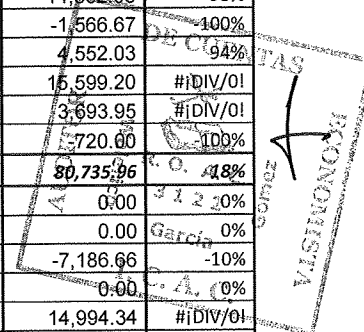
José Miguel Valdés Grande
Secretario

Jose Antonio Soria Craus
Presidente

Juan José Avila Ortega
Director

Fundación Juan Ciudad-Memoria
Página 38 de 69

Comunicaciones, correos Congreso Bioética		601.81	601.81	#iDIV/0!
Comunicaciones, correos	170.20	92.11	-78.09	-46%
Suscripciones, cuotas, asociaciones, campañas	12,228.37	11,846.99	-381.38	-3%
Combustible	300.00	280.10	-19.90	-7%
SERVICIOS EXTERIORES	266,377.84	411,678.43	145,300.59	55%
Otros tributos	187.50	129.00	-58.50	-31%
TRIBUTOS	187.50	129.00	-58.50	-31%
Sueldos y Salarios comunicación		13,392.96	13,392.96	#iDIV/0!
Seguridad Social comunicación		3,942.96	3,942.96	#iDIV/0!
Sueldos y Salarios Secretaría	22,278.58	22,865.52	586.94	3%
Seguridad Social Secretaría	6,492.00	6,526.84	34.84	1%
Sueldos y Salarios Dpto. Administración	81,344.48	57,673.25	-23,671.23	-29%
Seguridad Social Dpto. Administración	14,705.88	10,712.86	-3,993.02	-27%
Sueldos y Salarios Investigador	23,517.72	23,873.76	356.04	2%
Seguridad Social Investigador	687.60	698.64	11.04	2%
Sueldos y Salarios Investigador en Granada	20,879.16	5,978.22	-14,900.94	-71%
Seguridad Social Investigador en Granada	6,702.24	1,919.01	-4,783.23	-71%
Sueldos y Salarios O.G.C.	61,174.92	62,133.18	958.26	2%
Seguridad Social O.G.C.	8,640.24	7,865.76	-774.48	-9%
Indemnizaciones O.G.C.		36,406.02	36,406.02	#iDIV/0!
Sueldos y salarios Coordinador programas	70,000.00	70,000.08	0.08	0%
Seguridad social Coordinador programas	14,028.96	14,449.68	420.72	3%
Sueldos y Salarios 2 consultores Programas	64,833.70	67,384.29	2,550.59	4%
Seguridad Social 2 consultores Programas	19,997.03	20,706.14	709.11	4%
Sueldos y salarios resp. programa refugiados		7,525.86	7,525.86	#iDIV/0!
Seguridad social resp. programa refugiados		2,415.82	2,415.82	#iDIV/0!
Sueldos y Salarios Coord. F.Vodaf./Desktop U.E.	4,910.00	22,649.95	17,739.95	361%
Indemnizaciones Coord. F.Vodaf./Desktop U.E.	278.23		-278.23	-100%
Seguridad Social Coord. F.Vodaf./Desktop U.E.	1,576.10	7,270.56	5,694.46	361%
Sueldos y Salarios Ingenieros F.Vodafone	15,927.75	30,760.68	14,832.93	93%
Indemnizaciones Ingenieros F. Vodafone	1,566.67		-1,566.67	-100%
Seguridad Social Ingenieros F.Vodafone	4,837.54	9,389.57	4,552.03	94%
Sueldos y Salarios Periodista Congreso Bioética		15,599.20	15,599.20	#iDIV/0!
Seguridad Social Periodista Congreso Bioética		3,693.95	3,693.95	#iDIV/0!
Otros gastos sociales (formación)	720.00		-720.00	-100%
PERSONAL	445,098.80	525,834.76	80,735.96	18%
Centros: subvenciones IRPF	5,686,643.00	5,686,643.00	0.00	0%
Centros: subvenciones Inmigración	235,143.00	235,143.00	0.00	0%
Europa Desktop discapacidad	73,627.32	66,440.66	-7,186.66	-10%
Centros mcapacita 2 centros IRPF	13,200.00	13,200.00	0.00	0%
Centros mcapacita Fundación Vodafone		14,994.34	14,994.34	#iDIV/0!
Centros voluntariado Generalitat Cataluña		5,995.00	5,995.00	#iDIV/0!
AYUDAS MONETARIAS A ENTIDADES	6,008,613.32	6,022,416.00	13,802.68	0%
Amortización Inmovilizado intangible	1,368.00	3,418.99	2,050.99	150%
Amortización Inmovilizado material	7,434.00	4,561.25	-2,872.75	-39%
DOTACIÓN AMORTIZACIÓN INMOVILIZADO	8,802.00	7,980.24	-821.76	-9%
TOTAL COMPRAS Y GASTOS	6,960,649.01	7,416,229.34	455,580.33	7%



INGRESOS	PRESUP.	REALIZADO	DESVIACIÓN	
Objetos San Juan de Dios		61.05	61.05	#iDIV/0!
VENTAS DE PRODUCTOS TERMINADOS	0.00	61.05	61.05	#iDIV/0!
Promoción y gestión de la acción social	18,000.00		-18,000.00	-100%
INGRESOS PRESTACIÓN SERVICIOS	18,000.00	0.00	-18,000.00	-100%
Curias Provinciales	555,017.21	531,762.60	-23,254.61	-4%
SUBV. INICIALES CURIAS PROVINCIALES	555,017.21	531,762.60	-23,254.61	-4%
Curias Provinciales Congreso Bioética		14,796.87	14,796.87	#iDIV/0!
Curias Provinciales Grupo futuro OHSJD		18,494.40	18,494.40	#iDIV/0!
Entidades Públicas	325,599.23	364,576.35	38,977.12	12%
Personas jurídicas	19,470.50	91,064.01	71,593.51	368%
Personas jurídicas Congreso Bioética		305,200.00	305,200.00	#iDIV/0!
SUBVENCIONES, DONACIONES, LEGADOS	345,069.73	794,131.63	449,061.90	130%
MSSSI- Irpf - Centros	5,686,643.00	5,686,643.00	0.00	0%

José Miguel Valdés Grande
Secretario

Jose Antonio Soria Craus
Presidente

Juan José Avila Ortega
Director

Fundación Juan Ciudad-Memoria
Página 39 de 69

Europa Desktop- Discapacidad - Centros	83,576.23	66,440.66	-17,135.57	-21%
Generalitat Cataluña voluntariado - Centros		5,995.00	5,995.00	#DIV/0!
MEYSS-Inmigración - Centros	235,143.00	235,143.00	0.00	0%
SUBV. ENTIDADES PUBLICAS (CENTROS)	6,005,362.23	5,994,221.66	-11,140.57	0%
Congreso Bioética		145,493.80	145,493.80	#DIV/0!
OTROS INGRESOS DE GESTIÓN	0.00	145,493.80	145,493.80	#DIV/0!
TOTAL VENTAS E INGRESOS	6,923,449.17	7,465,670.74	542,221.57	7.83%
EXCEDENTE	-37,199.84	49,441.40	86,641.24	233%

INVERSIONES	PRESUP.	REALIZADO	DESVIACIÓN	
206-Software gestión, plataformas colaborativas y licencia data protector	19,923.50	10,002.88	-9,920.62	-50%
216-Mobiliario		281.81	281.81	#DIV/0!
217-Equipos informáticos		627.39	627.39	#DIV/0!
TOTAL INVERSIONES	19,923.50	10,912.08	-9,011.42	-45%

ACTIVIDAD 2: JUAN CIUDAD ONGD

15.1 Actividad de la entidad

A) Identificación

Denominación de la actividad	Juan Ciudad Ongd: Cooperación al desarrollo internacional
Tipo de actividad *	Propia
Identificación de la actividad por sectores	Interés Social e Institucional
Lugar de desarrollo de la actividad	Senegal, Liberia, Sierra Leona, Ghana, Togo, Benín, Camerún, Kenia, Cuba, Bolivia, Ecuador, Perú, Honduras, Colombia, México, Argentina, Chile, India, España (sensibilización y formación de voluntariado)

* Indicar si se trata de una actividad propia o mercantil

A1) Descripción detallada de la actividad realizada.

Juan Ciudad ONGD fortalece la organización ante las nuevas realidades de la Cooperación al Desarrollo y la Orden Hospitalaria bajo el marco de su nuevo Plan Estratégico a través de las distintas actividades especificadas en el anexo, y con el fin de que se puedan cumplir los objetivos fijados en los distintos sectores a los que apoya, tiene como eje vertebrador de su trabajo la promoción, el fomento y la coordinación de tareas relacionadas con:

- 1) Cooperación Internacional en distintos países de África, América Latina y Asia,
- 2) Sensibilización sobre temas de cooperación en España,
- 3) Formación de Voluntariado para proyectos de cooperación (médicos, enfermeros, psicólogos, pedagogos, ingenieros, economistas, y personal auxiliar)

B) Recursos humanos empleados en la actividad.

Tipo	Número		Nº horas / año	
	Previsto	Realizado	Previsto	Realizado
Personal asalariado	6.67	7.10	11,667	12,425
Personal con contrato de servicios	1.00	1.00	1,750	1,750
Personal voluntario	79.00	84.00	17,000	16,500
Total	86.67	92.10	30,417	30,675

Tipo	Número		Nº horas / año	
	Previsto	Realizado	Previsto	Realizado
1 Administrador	0.00	0.30	0	525
1 Auxiliar administrativo	0.00	0.30	0	525
1. Oficial administrativa	1.00	1.00	1,750	1,750
1 Periodista	1.00	0.50	1,750	875
1 Coordinadora proyectos	1.00	1.00	1,750	1,750
1 Encargado almacén y conductor	1.00	1.00	1,750	1,750
1 Coordinadora voluntariado	1.00	1.00	1,750	1,750

José Miguel Valdés Grande
Secretario

Jose Antonio Soria Craus
Presidente

Juan José Avila Ortega
Director

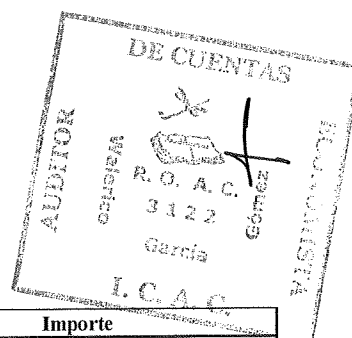
Fundación Juan Ciudad-Memoria
Página 40 de 69

	Total personal asalariado fijo	5.00	5.10	8,750	8,925
1	Técnico proyectos	1.00	1.00	1,750	1,750
1	Cooperante Sierra Leona	0.67	1.00	1,167	1,750
	Total personal asal. eventual	1.67	2.00	2,917	3,500
	Totales personal asalariado	6.67	7.10	11,667	12,425
1	Dirección	1.00	1.00	1,750	1,750
	Total personal arr. servicios	1.00	1.00	1,750	1,750
84	Voluntarios	79.00	84.00	17,000	16,500
	Total personal voluntario	79.00	84.00	17,000	16,500
94	TOTALES	86.67	92.10	30,417	30,675

47	Hombres	42.50	45.60	13,750	14,550
47	Mujeres	44.17	46.50	16,667	16,125
94	Total	86.67	92.10	30,417	30,675

C) Beneficiarios o usuarios de la actividad.

Tipo	Número	
	Previsto	Realizado
Personas físicas	Indeterminado	Indeterminado
Personas jurídicas	55	55





D) Recursos económicos empleados en la actividad.

Gastos / Inversiones	Importe	
	Previsto	Realizado
Gastos por ayudas y otros		
a) Ayudas monetarias	1,400,975.76	959,386.92
b) Ayudas no monetarias		
c) Gastos por colaboraciones y órganos de gobierno		
Variación de existencias de productos terminados y en curso de fabricación		
Aprovisionamientos	75,131.74	74,462.91
Gastos de personal	212,166.42	236,567.11
Otros gastos de explotación	136,949.71	157,294.12
Amortización del inmovilizado	12,062.07	14,486.82
Deterioro y resultado por enajenación de inmovilizado		
Gastos financieros		
Variaciones de valor razonable en instrumentos financieros		
Diferencias de cambio	300.00	456.62
Deterioro y resultado por enajenaciones de instrumentos financieros		
Impuestos sobre beneficios		
Subtotal gastos	1,837,585.70	1,442,654.50
Adquisiciones de inmovilizado (excepto Bienes Patrimonio Histórico)	500.00	10,523.18
Adquisiciones Bienes Patrimonio Histórico		
Cancelación deuda no comercial		
Subtotal recursos	500.00	10,523.18
TOTAL	1,838,085.70	1,453,177.68

E) Objetivos e indicadores de la realización de la actividad.

OBJETIVO	INDICADOR	CANTIDAD PREVISTA	CANTIDAD REALIZADA
Proyectos: Impulsar la calidad y el aprendizaje en el trabajo de la organización	Detalle en nota 15E adjunta	1,442,494.24	1,006,753.75
Ayuda Humanitaria: Fortalecer el papel de jcong d como referente en c.i. y a.h. para la OH en España	Detalle en nota 15E adjunta	159,139.10	183,336.30
Educación al desarrollo: Potenciar el papel de las contrapartes locales como agentes de desarrollo en sus áreas de influencia	Detalle en nota 15E adjunta	59,636.85	75,845.55


 José Miguel Valdés Grande
 Secretario


 Jose Antonio Soria Craus
 Presidente



 Juan José Avila Ortega
 Director


Educación al desarrollo, sensibilización: Favorecer el compromiso de la sociedad española con la realidad de los países empobrecidos	Detalle en nota 15E adjunta	98,992.01	89,726.40
Educación al desarrollo, voluntariado: ODS + DDHH + DERECHO A LA SALUD: Objetivos desarrollo sostenible y derechos humanos	Detalle en nota 15E adjunta	77,323.52	86,992.51
Totales		1,837,585.70	1,442,654.50


GRADO DE CUMPLIMIENTO PLAN ACTUACIÓN 2017 – JUAN CIUDAD ONGD

FUNDACIÓN JUAN CIUDAD ONGD		
Objetivo General	Promocionar la salud y el bienestar social en países empobrecidos y reducir la pobreza a través de las cuatro áreas de trabajo, fortaleciendo y adaptando la organización ante las nuevas realidades de la cooperación al desarrollo y la OH	JUAN CIUDAD ONGD

Objetivo Específico 1	Impulsar la calidad y el aprendizaje en el trabajo de la organización		Resultado
	Descripción	Indicador	
Resultado Esperado 1.1	Acciones de formación en España impartidas	<ul style="list-style-type: none"> Área de Proyectos: 2 formaciones anuales impartidas en delegaciones y centros OH sobre temas específicos relacionados con la cooperación al desarrollo, ODS, Sensibilización e EpD - se harán en Provincias distintas. Área de Voluntariado: 9 formaciones anuales (2 V.I., 5 formaciones estudiantes centros universitarios + 2 formación proyecto voluntariado) Fechas formación V.I.: 28 y 29 de enero y 6 y 7 de mayo de 2017 	<ul style="list-style-type: none"> -50% PROYECTOS 4/3/17 Ana Formación estudiantes Campos solidarios del Campus Docent (Barcelona) -90% Voluntariado -9/1/17 se inició la 1ª convocatoria de la formación online a través de una plataforma eLearning. 20 personas han realizado esta formación. -13/3/17 se inicia la 2ª convocatoria de formación online. 19 personas han participado en esta formación -Formación presencial para voluntariado internacional: el 28-29/1, 28/4 y 6-7/5 Madrid -Reuniones voluntarios JCONGD de la Nebrija (curso 2016-2017) con equipo y por áreas de actuación: 27/10/16, 15/11/16 y 16/2/17 4/3/17 Formación estudiantes Campos solidarios del Campus Docent (Barcelona) 6/9/2017 Formación Programa Jóvenes solidarios de Castilla y León "Proyecto Promoción de la salud e integración de la población infantil con diversidad funcional en Piura (Perú)"






José Miguel Valdés Grande
Secretario



Jose Antonio Soria Craus
Presidente


Juan José Avila Ortega
Director

<p>Resultado Esperado 1.2</p>	<p>Acciones de formación a contrapartes locales</p>	<p>PROYECTOS: 2 formaciones a socios locales en gestión del ciclo del proyecto.</p> <p>VOLUNTARIADO: Formación a contrapartes por parte de voluntariado internacional : 2 formaciones anuales en campañas médicas y 2 anuales por parte de otros profesionales con distintos perfiles -</p>	<p>-100% PROYECTOS</p> <p>-1/3/17: reunión con la Fund. Mujeres por Africa para el proyecto de formación en Liberia.(1/8/17: comienzo del programa de residentes en Liberia)</p> <p>-4/17: Creación de una oficina de proyectos para la provincia de San Agustín</p> <p>-18-21/7/17 (GHANA): Formación básica en formulación de proyectos bajo el EML para responsable oficina proyectos de la Provincia y 3 responsables de proyectos de Camerún y Ghana</p> <p>-11-15/9/17 (MEXICO): Formación básica en formulación de proyectos bajo el EML + introducción a conceptos y teorías del desarrollo para responsables provinciales de proyectos, consejeros provinciales, directores de centros</p> <p>100% VOLUNTARIADO</p> <p>-3 y10/17 Campañas cirugía oftalmológica Fundación Remetería en SJD de Thiès (Senegal). Los equipos participan en el entrenamiento, trabajando con los profesionales de enfermería y oftalmología locales</p> <p>-10/17 Campaña cirugía plastica y ortopédica en SJD de Lunsar (Sierra Leona). Se imparte formación sobre técnicas de anestesia y utilización de nuevos equipos</p> <p>-2y3/17 Voluntario terapeuta ocupacional: Charlas sobre técnicas de trabajo a profesionales. Clínica SJD de Iquitos (Perú)</p> <p>-8/17 Voluntario traumatólogo: Coordinación del taller de capacitación en Vendajes y férulas, colocación de yesos e inmovilización de pacientes con fracturas" Clínica SJD de Iquitos (Perú)</p> <p>-9-10/17 Voluntario pedagogo: Asesoramiento a docentes en centros educativo vinculados a la Clínica SJD de Piura (Perú)</p>
<p>Resultado Esperado 1.3</p>	<p>Formación recibida especializada (equipo y delegados)</p>	<p>3 delegados hacen formación básica online -Prioridades: Asturias, CyL, Navarra, Euskadi-6 formaciones anuales por parte del equipo de sede central -Dpto. proyectos -Cisco-: aplicación ODS en seguimiento proyectos o metodologías de evaluación y elaboración de indicadores -CONGDE- Dpto. AH (Secretaría): Curso blanqueo</p>	<p>100%-Han realizado el curso CONGDE sobre Cooperación internacional : Ignacio Romero (Andalucía), Ana Caballero (Murcia), Judit Díaz (Asturias) y Eugenio Alonso (Euskadi)-6-7/5/17 : Euskadi se ha formado en voluntariado (online y presencial)85% 21-22/2/17 Dpto. proyectos participó en la formación de "ODS en seguimiento de proyectos" de la CONGDE (Cisco) 18-19/5/17 curso Enfoque basado en Resultados. de Dº (Ana)- La coordinadora de voluntariado ha realizado un curso online de la CONGDE sobre "Seguridad en el terreno"27/6/17 Formación (REDES) sobre enfoque de género-1-18/6/17 Dpto. AH Curso "Gestión de calidad en las ONG y planes de mejora de las organizaciones" (Obra Social La Caixa) 1/2017 Almacen: programa de formación para conducción con carretillas elevadoras</p>




 José Miguel Valdés Grande
 Secretario


 Jose Antonio Soria Craus
 Presidente


 Juan José Avila Ortega
 Director

Resultado Esperado 1.4	Espacios de reflexión y mejora de la calidad	<p>·Área de Proyectos: -Participación en un grupo de trabajo de CONGDE o FONGDCAM -Participación en reuniones de eje de solidaridad -Participación en reuniones Alliance (2 /año)</p> <p>·Área de Voluntariado: -grupos de trabajo en REDES (3/año) -Voluntariado SJD Madrid (3-4 /año) -comité Interprovincial Voluntariado OH (4/año)</p> <p>·Departamento de Comunicación (4/año): -grupo interprovincial de comunicación -REDES</p>	<p>100%</p> <p>·Proyectos -27/2, 22/3, 25/7, 22/9/17 reuniones GT cooperación CONGDE -16/2 y 26/7/17: reuniones eje solidario (Barcelona) -28/9/17 reunión de agentes de cooperación en Sierra Leona -16-19/3/17: Alliance (Nápoles) asiste Ana Meyer y 21-22/9: Paris Cisco y H. Viadero -11-15/9/17: Participación en el Equipo regional de cooperación y solidaridad América Latina</p> <p>· Voluntariado -15-17/3/17: Belén asiste al Enc. Coordinadores Voluntariado -27/3, 20/4, 25/9 y 21/10/17: Belén asiste Reunión Vol SJD de Madrid -20/2, 20/4, 6-7/7, 21/9/17 reuniones CI voluntariado - -11/17 Se inicia la participación en el Grupo de Voluntariado de la CONGDE -11/17: Participación en el grupo de REDES Taller "Acompañamiento sobre el terreno"</p> <p>·Dpto. Comunicación -17/1, 15/3 y 27/4/17: Adriana asiste a la reunión del grupo Comunicación REDES - Grupo interprov. Comunicación: 24/3/17 20/4/17 Participación Comisión de comunicación de la Prov. Bética</p>
Resultado Esperado 1.5	Calidad en la gestión de proyectos	Implantación de una herramienta de gestión de proyectos (GONG)	(80%) formación en el uso de la herramienta finalizada

Objetivo Específico 2	FORTALECER EL PAPEL DE JCONGD COMO REFERENTE EN C.I. Y A.H. PARA LA OH EN ESPAÑA		
	Descripción	Indicador	Resultado
Resultado Esperado 2.1	Respuesta a situaciones de emergencia en nuestras contrapartes	Se responderá a las situaciones de emergencia en las que soliciten nuestras contrapartes. Intercambio con otras organizaciones	<p>100%</p> <p>-24/3/17: Puesta en marcha campaña emergencia inundaciones Peru "#UnaSolaFuerza" -15-22/5/17: viaje Dpto. Ayuda Humanitaria para evaluar daños -Inundaciones Sierra Leona</p>
Resultado Esperado 2.2	Ejecución de las necesidades planteadas desde el terreno	Porcentaje de proyectos que cumplen los requisitos de financiación ejecutados (realizar al menos una campaña de Navidad)	65% de las propuestas recibidas 40 proyectos iniciados en 2017: 21 EN ÁFRICA / 18 EN AMÉRICA / 1 EN ASIA
Resultado Esperado 2.3	Acciones de visibilización de la ONGD en la OH	<p>Participación en 2 reuniones con directivos de centros OH al año - Dirección retomará contacto con Aljarafe, establecer contacto con comité de Dirección de delegación Euskadi y Asturias-</p> <p>5 presentaciones al año sobre la actividad de JCONGD (1 presentación en Campus Docent, 1 presentación en Córdoba, 1 en Pamplona, 2 pendientes de definir)</p>	<p>100%</p> <p>-8/3/17: Ana Meyer representó a Juan Ciudad en la inauguración del Mercadillo Solidario de Santurce y tuvo la oportunidad de presentar a Eugenio como Delegado JC en Euskadi -14/3/17 Adriana participa en la presentación de JCONGD en Sanatorio Marítimo de Gijón. -4/4/17 Ana y Belén participaron en una clase del máster del Campus Docent en Cooperación al Desarrollo -3/5/17 Charla para profesorado y alumnado de la Univ. Nebrija sobre la actividad conjunta con la Fundación San Juan de Dios en su viaje a Ghana -10/5/17 Belén y Raquel (Delegada en Valladolid) presentaron la ONGD en el Encuentro de Voluntarios de la OH en Discapacidad -6/6/17 reunión del Director y técnico de proyectos con delegados locales en centros OH Euskadi -12/9/17 Presentación proyecto SeLECT</p>

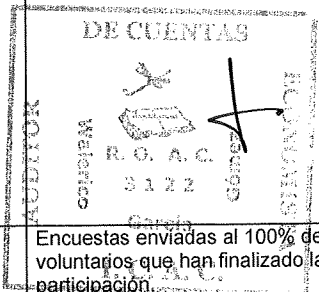
Jose Miguel Valdés Grande
Secretario

Jose Antonio Soria Craus
Presidente


Juan José Avila Ortega
Director


Fundación Juan Ciudad-Memoria
Página 44 de 69

			(Juan Ciudad y contraparte) en Congreso Bioética OH
Resultado Esperado 2.4	Gestión efectiva de solicitudes, para seguir promoviendo el voluntariado	Nuevas encuestas de satisfacción y mejora para voluntarios y centros receptores de voluntariado, elaboradas y distribuida Al menos el 90% de las encuestas de satisfacción y mejora recibidas, tanto a voluntarios cuyas solicitudes se han gestionado, como a centros internacionales receptores son positivas	Encuestas enviadas al 100% de los voluntarios que han finalizado la participación. De las encuestas recibidas (el 79% de las enviadas) el 86% son "satisfactorias o muy satisfactorias" y el 14% no han cubierto las expectativas. Por parte de los centros, aunque el grado de satisfacción es en general bastante positivo, no se ha conseguido la respuesta esperada a las encuestas de evaluación.
Resultado Esperado 2.5	Respuesta efectiva a las necesidades de Ayuda Humanitaria	Creación de una encuesta de satisfacción y mejora para las contrapartes para mejorar los envíos. Envío de 17 contenedores a centros de África y América Latina Conseguir donaciones en especie por valor de 1.100.000€	>100% -Encuesta sobre calidad y logística del envío de contenedores enviada, 72% respuestas -100% Se han enviado 20 contenedores (siendo 8 de doble capacidad) a 17/1: Lome (Togo); 25/1: 40" Monrovia (Liberia), 6/2: Iquitos (Peru), 22/2: 40" Asafo (Ghana), 10/3: Thiès y Fatick (Senegal); 27/3: Piura (Peru); 5/4: 40" Cuba; 26/4: Monrovia (Liberia); 11/5: Koforidua (Ghana); 25/5: 40" Camerún; 20/6: Lunsar (S.Leona); 14/9: 40" Accra (Ghana); 28/9: 40" Cuba; 6/10 y 23/10: Senegal; 30/10: Camerun; 7/11: Chiclayo (Perú); 20/11: 40" Koforidua (Ghana); 30/11: Monrovia (Liberia) y 19/12: Lunsar (S.Leona) -DANOS LA LATA (11 toneladas recogidas): Palencia (1-12/3/17), Nebrija (6-24/3/17), Valladolid (27-31/3/17), Pamplona (17-30/4/17) y Zaragoza (29/5-4/6/17) - Campaña Destino Limpio: 900 Kg (24/6/17) - Valor en especie a 31/12/2017: 943,791€




Objetivo Especifico 3	POTENCIAR EL PAPEL DE LAS CONTRAPARTES LOCALES COMO AGENTES DE DESARROLLO EN SUS ÁREAS DE INFLUENCIA		
	Descripción	Indicador	Resultado



José Miguel Valdés Grande
Secretario



Jose Antonio Soria Craus
Presidente



Juan José Avila Ortega
Director

<p>Resultado Esperado 3.1</p>	<p>Integración del enfoque de desarrollo en los proyectos e iniciativas gestionadas conjuntamente con las contrapartes</p>	<p>50% de proyectos sin enfoque de desarrollo son reenocados</p>	<p>100% MEDIDAS PARA QUE LOS PROYECTOS LLEGUEN A JCONGD CON ENFOQUE DE DESARROLLO: - Se ha promovido la creación de una oficina de proyectos para la provincia sudamericana meridional, que actualmente está funcionando y está dando formación a responsables de proyectos en centros. - Se ha promovido la creación de una oficina de proyectos en la provincia de San Agustín y en la Delegación México, Cuba Honduras, que actualmente están funcionando y trabajan en una cartera de proyectos para 2018. La Prov. Sudam Septentrional y la Prov. Colombiana ya cuentan con esta estructura. MEDIDAS DENTRO DE JCONGD PARA DAR ENFOQUE DE DESARROLLO A LOS PROYECTOS QUE NO LO TIENEN: Aquellos proyectos que lo permiten (microproyectos o proyectos enfocados en una única actividad, quedan descartados), son trabajados con la contraparte local para ser reorientados. En la medida de lo posible, se realiza un proceso de identificación previa en terreno (Ejemplo: Identificación y reformulación de proyecto de formación de ACS en Iquitos / Identificación y reformulación de proyecto EFIW II en India / Identificación y reformulación de proyecto PHC en Sierra Leona). 12/10/17 Contratación de consultoría externa desde JCONGD para desarrollar el plan Estratégico de los centros OH de Camerún 4/11/2017 JCONGD contrata consultoría especializada para apoyar al SJCH en el diagnóstico de sus necesidades de energía solar (Azimut 360)</p> 
<p>Resultado Esperado 3.2</p>	<p>Viajes de seguimiento</p>	<p>Realización de 2 viajes de seguimiento en 2017</p>	<p>>100% 5-18/3/17:Hno.Viadero y Cisco visitaron junto al Dr. Rivilla Sierra Leona, Liberia y Ghana. Seguimiento a 9 proyectos en ejecución en los 3 países. 11-18/6/17 viaje a Liberia, coordinadora de proyectos, evaluación interna proyecto SeLECT 30/6-8/7/17 Director viaja a India para identificación proyecto "Efiw fase II" 24/4-18/5 y 28/7-31/8/17: Dra .Cristina Alvarez y H. Viadero a Perú, para seguimiento proyecto formación de agentes comunitarios de salud (ACS) Iquitos 30/10/17 Viaje Ana Meyer y J.M. Viadero a Iquitos para justificación 1a anualidad del proyecto 10/12/17 Dpto Proyectos viaja a Ghana para apoyo en licitación de obra de quirófanos clínica Amrahia</p>
<p>Resultado Esperado 3.3</p>	<p>Introducción del enfoque de desarrollo en los Hermanamientos de los centros de la OH</p>	<p>Coordinación, asesoramiento y orientación a los centros de España que lo demanden</p>	<p>100% 2/3/17: reunión asesoramiento con Fund. Benito Menni sobre los hermanamientos ·Mediación y asesoramiento de la prov. Bética y prov. S.Agustín (África) para hermanamientos: Hosp.SJD Tenerife con CSJD Batibo (Camerún), Hosp SJD Cordoba-Clinica Yassa(Camerún) y Hosp. SJD Aljarafe-Asafa (Ghana)</p>


<p>Objetivo Especifico 4</p>	<p>FAVORECER EL COMPROMISO DE LA SOCIEDAD ESPAÑOLA CON LA REALIDAD DE LOS PAÍSES EMPOBRECIDOS</p>		
	<p>Descripción</p>	<p>Indicador</p>	<p>Seguimiento</p>


José Miguel Valdés Grande
Secretario


Jose Antonio Soria Craus
Presidente


Juan José Avila Ortega
Director

<p>Resultado Esperado 4.1</p>	<p>Campañas o acciones de sensibilización y EpD</p>	<p>1 campaña o acción anual por delegación y sede</p>	<p>75% 8/3/17 mercadillo Santurce, realidad de Liberia 14/3/17 exposición y presentación JCONGD Asturias 6-24/3/17 Univ. Nebrija (Madrid) durante campaña "Danos la lata" 1-31/3/17 CyL: durante campaña "Danos la lata" en Valladolid y Palencia 17-30/4/17 Navarra durante campaña "Danos la lata" 15-31/5 /17 Esplugues Campus Docent 3/6/2017 Zaragoza durante campaña "Danos la lata" 2/6/17 Viadero intervino en un acto de la Fundación Ana de Paz en Segovia en recuerdo de la periodista Paloma Gómez Borrero. 6/2017 Granada charla Enc. Asoc. ACOES 16/6/17 Murcia Fund. Jesus Abandonado "Cena solidaria proEcuador" 1-3/8/17 Vielha (Cataluña) mercadillo solidario 15/9/17 charla realidad africana West Africa en Univ. Nebrija (Madrid) 9/2017 mercadillo Zaragoza, centros CUBA 22/9/17 Consultor Externo en "XII Simposio de Enfermería" de Stryker (Toledo) Desde el 20/11/2017 y todo diciembre 2017 Campaña de Navidad Promoción y atención de la salud en comunidades rurales de Chuquisaca (Bolivia). 04/12/2017 Dpto Proyectos presenta la en Ilustre Colegio de Médicos de Cádiz el trabajo de Coop al Desarrollo de JCONGD</p>
<p>Resultado Esperado 4.2</p>	<p>Ampliación de la base social</p>	<p>-Incremento de la BS (bienhechores, voluntarios y donantes) -Adquisición de un programa de gestión de socios -Mesas informativas en Univ. Nebrija y Hosp. S.Rafael (Madrid) entre otros</p>	<p>7% incremento en 2017 Actualmente la base de contactos a los que llega Juan Ciudad ONGD a través de su mailing, Facebook, Twitter y Youtube asciende a 2.793 personas que voluntariamente han pedido seguir a la organización o recibir sus boletines y campañas on line. 1% bienhechores más (cuota periódica) -60% buscando programas de gestion (consulta con otras organizaciones) solicitados presupuestos/pruebas gratuitas - Mesas informativas: 17/6/17 Día de las familias (Valladolid), 6-24/3/17 Univ. Nebrija, 15/5/17 stand Esplugues</p>
<p>Resultado Esperado 4.3</p>	<p>Acciones puntuales para la participación social</p>	<p>Al menos una acción puntual en 2017 para favorecer el compromiso social (Concierto , mercadillo , exposición de fotos, carrera solidaria)</p>	<p>100% -3/4/17 Barcelona Magic Line, carrera solidaria -4/4/2017 acción calle denuncia abandono cooperación internacional Comunidad de Madrid (Red de ONGD Madrid) -7/4/17 Carrera organizada por IES Jose Ingles (Chiloeches, Guadalajara) -4/10/17: Enlázate por la Justicia, director asiste a "Análisis de la realidad amazónica del Vicariato de Yurimaguas y Jaén. PERÚ". -16/12/2017 Concierto Navidad, Seydu en Hospital S.Rafael (Madrid)</p>
<p>Resultado Esperado 4.4</p>	<p>Impulso de la implicación de los voluntarios al regreso de su experiencia</p>	<p>Porcentaje de implicación de los voluntarios internacionales en acciones de sensibilización a su regreso (web, revista, charla en SJD, formación e otros voluntarios)</p>	<p>De los voluntarios que han finalizado su participación en el voluntariado internacional en este periodo (enero a septiembre del 2017) el 33% se han implicado en acciones de sensibilización a través de la página web, revista y charlas en centros de SJD</p>



Objetivo Específico 5	ODS + DDHH + DERECHO A LA SALUD		
	Descripción	Indicador	Resultado

José Miguel Valdés Grande
Secretario

Jose Antonio Soria Craus
Presidente

Juan José Avila Ortega
Director

Resultado Esperado 5.1	Incorporación del enfoque de los ODS en proyectos de cooperación, destacando la importancia de los DDHH y del derecho a la salud (objetivo) nº3	PROYECTOS: Incorporado el enfoque en el 100% de los proyectos	100% conseguido en todos los proyectos de desarrollo
Resultado Esperado 5.2	Incorporación del enfoque de los ODS en proyectos, voluntariado, AH y Sensibilización, destacando la importancia de alcanzar los DDHH y del derecho a la salud (OBJETIVO nº3)	VOLUNTARIADO: incorporado en el 100% de las formaciones y materiales de voluntariado AYUDA HUMANITARIA: En el envío de contenedores trabajar meticulosamente el envío de los medicamentos cumpliendo la normativa sanitaria española e internacional cumpliendo las necesidades de los beneficiarios SENSIBILIZACIÓN Y EpD: incorporado en el 100% de los materiales y mensajes	100% -Voluntariado: Incorporado en los materiales formativos elaborados (formación online) -AH 100% conseguido -Sensibilización se incluye el enfoque ODS en las presentaciones realizadas hasta ahora, y se seguirá haciendo. - 1 de los 3 paneles de gran formato de la nueva exposición se ha dedicado específicamente a las ODS.

OTROS			
	Descripción	Indicador	Resultado
	Actividades 25 aniversario	Antes de febrero 2017: Contactar con delegaciones en España para organizar difusión del 25 aniversario (exposición de fotos en el hall. Charla especializada)	100% -14/3/17: delegación Asturias organizó una jornada sobre la ONGD y su 25º aniversario -26/3/17 Grabación y emisión en el programa Pueblo de Dios, TVE2 :especial 25º aniversario -12/9/17 difusión del video de 25º aniversario en México -19/11/17: cierre año conmemorativo 25º aniv en Barcelona (Congreso de Solidaridad) -27/11/2017: cierre 25 Aniversario en Madrid conferencia Dr. Juan Garay en Universidad Nebrija.

15.2-Recursos económicos empleados

GASTOS / INVERSIONES	Actividad cooperación al desarrollo	No imputados a las actividades	TOTAL
Gastos por ayudas y otros			
a) Ayudas monetarias	959,386.92		959,386.92
b) Ayudas no monetarias			
c) Gastos por colaboraciones y órganos de gobierno			
Variación de existencias de productos terminados y en curso de fabricación			
Aprovisionamientos	74,462.91		74,462.91
Gastos de personal	236,567.11		236,567.11
Otros gastos de la actividad	157,294.12		157,294.12
Amortización del inmovilizado	14,486.82		14,486.82
Deterioro y resultado por enajenación de inmovilizado			
Gastos financieros			0.00
Variaciones de valor razonable en instrumentos financieros			
Diferencias de cambio	456.62		
Deterioro y resultado por enajenaciones de instrumentos financieros			
Impuestos sobre beneficios			
Subtotal gastos	1,442,654.50		1,442,654.50
Adquisiciones de inmovilizado (excepto Bienes Patrimonio Histórico)	10,523.18		10,523.18
Adquisiciones Bienes Patrimonio Histórico			0.00
Cancelación de deuda no comercial			0.00
Subtotal inversiones	10,523.18		10,523.18
TOTAL RECURSOS EMPLEADOS	1,453,177.68		1,453,177.68

José Miguel Valdés Grande
Secretario

Jose Antonio Soria Craus
Presidente

Juan José Avila Ortega
Director

Fundación Juan Ciudad-Memoria
Página 48 de 69

15.3. Recursos económicos obtenidos.

A) Ingresos obtenidos.

INGRESOS	Previsto	Realizado
Rentas y otros ingresos derivados del patrimonio	865.02	-392.99
Ventas y Prestación de servicios de las actividades propias		
Ingresos ordinarios de las actividades mercantiles		56,171.02
Subvenciones del sector público	1,835,829.46	1,392,499.89
Aportaciones privadas	891.22	1,530.27
Otros tipos de ingresos		
TOTAL RECURSOS OBTENIDOS	1,837,585.70	1,449,808.19

DESTINO	ORIGEN			TOTALES	%
	OHSJD CURIAS ESP.	SUBVENCIONES / DONACIONES			
		PUBLICAS	PRIVADAS		
PROYECTOS AFRICA	132,180.98	16,764.00	305,161.39	454,106.37	31.32%
PROYECTOS AMERICA	160,195.25	38,071.15	186,738.00	385,004.40	26.56%
PROYECTOS INDIA	1,620.00		41,979.97	43,599.97	3.01%
AYUDA HUMANITARIA AFRICA	35,973.04		16,048.69	52,021.73	3.59%
AYUDA HUMANITARIA AMERICA	14,803.90		6,958.40	21,762.30	1.50%
AYUDA HUMANITARIA	2,144.28			2,144.28	0.15%
ED - VOLUNTARIADO	5,815.94		5,648.01	11,463.95	0.79%
EDUC. DESARROLLO AFRICA	432.60		1,088.36	1,520.96	0.10%
EDUC. DESARROLLO AMERICA		1,335.87	35.32	1,371.19	0.09%
EDUC. DESARROLLO	12,983.54		28,319.80	41,303.34	2.85%
ED - DIFUSIÓN	20,334.61		11,276.39	31,611.00	2.18%
ESTRUCTURA	350,883.22		45,861.79	396,745.01	27.37%
EXCEDENTE	7,153.69			7,153.69	0.49%
TOTALES	744,521.05	56,171.02	649,116.12	1,449,808.19	100.00%
%	51.35%	3.87%	44.77%	100.00%	

B) Otros recursos económicos obtenidos.
No procede.

C) Convenios de colaboración con otras entidades

Descripción	Ingresos	Gastos	No produce corriente de bienes y servicios
H & M: Entrega material de ayuda humanitaria			X
2.Universidad Rey Juan Carlos: Prácticas en creatividad publicitaria			
3.Banco de Santander: Productos y servicios financieros			
4.Consejo Andaluz de Colegios de Médicos: Servicios médicos y técnicos de cooperación al desarrollo			
5.Fundación Vodafone: Servicio SMS corto para cooperación al desarrollo			
6.Fundación Rementería: Realización de proyectos y campañas quirúrgicas en el campo de la cirugía oftalmológica, formación de profesionales, educación para el desarrollo y promoción del voluntariado			
7.Universidad Pontificia de Salamanca: Compromiso social y voluntariado			
8.Universidad Pontificia de Comillas (Madrid): Cooperación Educativa			
9. SECPRE Sociedad Española de Cirugía Plástica, Reparadora y Estética: Campañas médicas.			

José Miguel Valdés Grande
Secretario

Jose Antonio Soria Craus
Presidente

Juan José Avila Ortega
Director

Fundación Juan Ciudad-Memoria
Página 49 de 69

AUDITOR
 COMPTON
 P.O.A.C.
 GARCIA
 VISIONOTIC

10.FUNCCET. Fundación Canaria para el control de las enfermedades tropicales: Campañas médicas		
11.Fundación Mujeres por Africa: Servicios sanitarios programa stop fistula mujeres de Liberia		
12. Fundación Diagrama: Servicios psicosociales de carácter internacional en los ámbitos de la salud, formación e investigación.		
13. Fundación San Juan de Dios Castilla: Formación y cooperación sanitaria en los campos de enfermería y fisioterapia		
14.Orden Hospitalaria San Juan de Dios Provincia Castilla: Adquisición prótesis para el Hospital St. Joseph 's de Koforidua (Ghana)		
15. Consejo General de Colegios Oficiales de Médicos de España: Actividades conjuntas voluntariado		
16. Fundación Banco de Recursos: Entrega materiales ayuda humanitaria		

15.4 Desviaciones entre plan de actuación y datos realizados.

En gastos ha habido 394.931€ menos que los presupuestados y en ingresos 387.777€ menos que los presupuestados

El excedente ha sido positivo en 7.153,69€, sobre un previsto en el plan de actuación de 0€, por lo que la desviación ha resultado positiva en 7.153,69€.

En inversiones, previsto 20.423 y realizado 10.523: Retraso parte de adquisición Software de gestión.

GASTOS	PRESUP.	REALIZADO	DESVIACION	
Otros aprovisionamientos	2,000.00	2,964.58	964.58	48%
Prom./gestión acción social (vtpr, ci,etc.)	70,787.16	52,787.16	-18,000.00	-25%
Servicio prevención de riesgos laborales	800.00	564.69	-235.31	-29%
Asesoría Jurídica		4,447.33	4,447.33	#iDIV/0!
Auditoría cuentas anuales		3,567.50	3,567.50	#iDIV/0!
Servicios informática	1,544.58	10,131.65	8,587.07	556%
COMPRAS, TRAB. REALIZ. OTRAS EMPRESAS	75,131.74	74,462.91	-668.83	-1%
Arrendamiento local oficinas y sede	26,943.84	44,160.36	17,216.52	64%
Arrendamiento almacén	27,786.60	28,231.20	444.60	2%
Arrendamiento otros	1,053.62	2,375.33	1,321.71	125%
Conservación equipos de oficina	100.00	113.43	13.43	13%
Conservación almacén	1,000.00		-1,000.00	-100%
Conservación vehículos transporte	1,100.00	1,690.10	590.10	54%
Servicios profesionales Ind. Otros	3,455.95	4,448.34	992.39	29%
Transporte comercial	1,712.00	1,780.86	68.86	4%
Primas de seguro responsabilidad civil oficinas		312.08	312.08	#iDIV/0!
Primas de seguro responsabilidad civil patronos y dir.		193.35	193.35	#iDIV/0!
Primas de Seguro: vehiculos	2,086.47	2,083.05	-3.42	0%
Primas de Seguro: voluntarios/cooperantes	9,000.00	9,105.82	105.82	1%
Prima de Seguro: finca Mediona	233.53	243.98	10.45	4%
Servicios bancarios y similares	400.00	558.98	158.98	40%
Relaciones Públicas	4,366.66	2,511.94	-1,854.72	-42%
Relaciones Públicas (Comunidades Hermanos)	1,000.00	1,231.19	231.19	23%
Publicidad, difusión	25,873.36	23,465.97	-2,407.39	-9%
Suministros: telefonía, fibra	4,605.81	7,707.35	3,101.54	67%
Suministros: electricidad almacén	162.00	164.54	2.54	2%
Material de Oficina	1,178.38	3,169.20	1,990.82	169%
Locomoción	5,702.79	5,996.70	293.91	5%
Comunicaciones, correos	4,480.70	3,024.26	-1,456.44	-33%
Suscripciones, cuotas, asociaciones, campañas	4,730.00	7,570.00	2,840.00	60%
Combustible	3,200.00	3,440.69	240.69	8%
Viajes internacionales	6,500.00	3,507.40	-2,992.60	-46%
SERVICIOS EXTERIORES	136,671.71	157,086.12	20,414.41	15%
Otros tributos	278.00	208.00	-70.00	-25%
TRIBUTOS	278.00	208.00	-70.00	-25%
Sueldos y Salarios conductor/encargado almacén	22,085.88	22,750.52	664.64	3%
Seguridad Social conductor/encargado almacén	6,521.76	6,626.06	104.30	2%

José Miguel Valdés Grande
Secretario

Jose Antonio Soria Craus
Presidente

Juan José Avila Ortega
Director

Fundación Juan Ciudad-Memoria
Página 50 de 69

Sueldos y Salarios coord. voluntariado intern.	24,192.17	25,150.56	958.39	4%
Seguridad Social coordinadora voluntariado intern.	7,029.24	7,228.37	199.13	3%
Sueldos y Salarios comunicación	26,997.24	13,392.96	-13,604.28	-50%
Seguridad Social comunicación	7,761.72	3,942.96	-3,818.76	-49%
Sueldos y Salarios Dpto. proyectos	55,192.29	57,531.52	2,339.23	4%
Seguridad Social Dpto. proyectos	16,124.04	16,392.23	268.19	2%
Sueldos y Salarios Secretaría	23,989.20	24,352.62	363.42	2%
Seguridad Social Secretaría	7,021.68	7,134.09	112.41	2%
Sueldos y Salarios cooperante Sierra Leona	11,200.00	16,800.00	5,600.00	50%
Seguridad Social cooperante Sierra Leona	3,651.20	5,476.80	1,825.60	50%
Sueldos y Salarios Dpto. Administración		24,717.10	24,717.10	#iDIV/0!
Seguridad Social Dpto. Administración		4,591.32	4,591.32	#iDIV/0!
Otros gastos sociales (formación)	400.00	480.00	80.00	20%
PERSONAL	212,166.42	236,567.11	24,400.69	12%
Cooperación Africa	692,306.30	507,649.06	-184,657.24	-27%
Cooperación América	623,405.99	408,137.89	-215,268.10	-35%
Cooperación India	85,263.47	43,599.97	-41,663.50	-49%
AYUDAS MONETARIAS A ENTIDADES	1,400,975.76	959,386.92	-441,588.84	-32%
GASTOS FINANCIEROS	300.00	456.62	156.62	52%
Amortización Inmovilizado intangible		3,231.01	3,231.01	#iDIV/0!
Amortización Inmovilizado material	12,062.07	11,255.81	-806.26	-7%
DOTACIÓN AMORTIZACIÓN INMOVILIZADO	12,062.07	14,486.82	2,424.75	20%
TOTAL COMPRAS Y GASTOS	1,837,585.70	1,442,654.50	-394,931.20	-21%

INGRESOS	PRESUP.	REALIZADO	DESVIACIÓN	
Curias Provinciales	349,225.68	399,080.24	49,854.56	14%
Curias Provinciales (proyectos)	40,000.00	40,000.00	0.00	0%
Curias Provinciales (contenedores Africa)	25,900.00	25,900.00	0.00	0%
Curias Provinciales (contenedores América)	6,800.00	6,800.00	0.00	0%
SUBV. INICIALES CURIAS PROVINCIALES	421,925.68	471,780.24	49,854.56	12%
Curias Provinciales	275,000.00	272,740.81	-2,259.19	-1%
Otros Ohsjd (cooperantes)	14,851.20	23,319.84	8,468.64	57%
Otros Ohsjd	500,000.00	294,948.35	-205,051.65	-41%
Entidades Públicas		56,171.02	56,171.02	#iDIV/0!
Personas físicas	400,000.00	220,079.58	-179,920.42	-45%
Personas jurídicas	184,740.26	75,726.34	-109,013.92	-59%
Socios personas físicas	30,000.00	27,728.25	-2,271.75	-8%
Socios personas jurídicas	601.01	601.01	0.00	0%
SUBVENCIONES, DONACIONES, LEGADOS	1,405,192.47	971,315.20	-433,877.27	-31%
Vehículos (personas físicas)	4,179.96	4,179.93	-0.03	0%
Equipos Informáticos (personas físicas)	251.31	215.46	-35.85	-14%
Otras Instalaciones (personas jurídicas)	680.04	1,180.08	500.04	74%
Construcciones (personas jurídicas)	3,600.00	0.00	-3,600.00	-100%
SUBVENCIONES DE CAPITAL	8,711.31	5,575.47	-3,135.84	-36%
Inserciones publicitarias, conferencias	891.22	1,530.27	639.05	72%
OTROS INGRESOS DE GESTIÓN	891.22	1,530.27	639.05	72%
Diferencias positivas de cambio		71.11	71.11	#iDIV/0!
Intereses, activos	865.02	-464.10	-1,329.12	-154%
INGRESOS FINANCIEROS	865.02	-392.99	-1,258.01	-145%
TOTAL VENTAS E INGRESOS	1,837,585.70	1,449,808.19	-387,777.51	-21%
EXCEDENTE	0.00	7,153.69	7,153.69	#iDIV/0!

INVERSIONES	PRESUP.	REALIZADO	DESVIACIÓN	
206-Software gestión, plataformas colaborativas y licencia data protector	19,923.50	10,002.88	-9,920.62	-50%
218-Traspaleta y carretilla almacén	500.00	520.30	20.30	4%
TOTAL INVERSIONES	20,423.50	10,523.18	-9,900.32	-48%

Indicar, a título informativo, que la valoración económica de donaciones en especie (ayuda humanitaria) gestionadas para su envío en contenedores, por su carácter simbólico y extracontable al carecer de valoración oficial, ha sido:

José Miguel Valdés Grande
Secretario

Jose Antonio Soria Craus
Presidente

Juan José Avila Ortega
Director

2017	Medicinas	Alimentos	Material hospital	Productos Higiene	Otros	TOTAL € (POR MES)
ENERO	1,420	41,815	12,732	533	2,090	58,590
FEBRERO	850	3,365	13,700	2,200	450	20,565
MARZO	1,440	35,435	42,821	96,440	47,916	224,052
ABRIL	1,940	7,161	7,227	1,050	0	17,378
MAYO	1,350	24,869	25,040	18,800	2,850	72,909
JUNIO	420	40,255	25,880	9,000	62,700	138,255
JULIO		231	32,720	3,714	2,060	38,725
AGOSTO						0
SEPTIEMBRE	25,369	60	34,300		14,730	74,459
OCTUBRE	2,940	734	14,620	1,700	1,150	21,144
NOVIEMBRE	1,030	13,380	1,110		191,812	207,332
DICIEMBRE	450	14,633	2,900		52,399	70,382
TOTAL € (POR PRODUCTO)	37,209	181,938	213,050	133,437	378,157	
TOTAL ACUMULADO a 31/12/2017						943,791 €


Respecto a los contenedores previstos/realizados:

Contenedores 2017	Previstos	Realizados	Importe
Camerún: Douala		2	4,555.20
Ghana: Accra	1	1	2,434.84
Ghana: Asafo	2	1	2,385.47
Ghana: Koforidua	2	2	4,449.68
Liberia: Monrovia	2	4	10,739.36
Senegal Hospital		1	2,029.85
Senegal: C.S.M. Fatik y Thies	2	2	3,894.70
Sierra Leona: Lunsar	2	2	5,717.94
Togo: Lome	1	1	2,200.35
Total Africa	12	16	38,407.39

Peru Norte: Piura, Chiclayo, Iquitos	3	3	6,349.80
Cuba	1	1	3,670.75
Cuba (Curia Aragón)	1	1	3,798.50
Total América	5	5	13,819.05

Totales*	17	21	52,226.44
-----------------	-----------	-----------	------------------

* Realizados: de los cuales 7 han sido dobles (total 28 realizados)



NOTA 15B. APLICACIÓN DE ELEMENTOS PATRIMONIALES A FINES PROPIOS

I. Cálculo de la base de aplicación y recursos mínimos a destinar del ejercicio 2017

RECURSOS	IMPORTE
Resultado contable	56,595.09
1.1. Ajustes positivos del resultado contable (desglose en hoja 1.1)	
1.1. A) Dotación a la amortización de inmovilizado afecto a actividades en cumplimiento de fines	22,467.06

José Miguel Valdés Grande
Secretario

Jose Antonio Soria Craus
Presidente

Juan José Avila Ortega
Director

Fundación Juan Ciudad-Memoria
Página 52 de 69

1.1. B) Gastos comunes y específicos al conjunto de actividades desarrolladas en cumplimiento de fines	8,835,831.16
TOTAL GASTOS NO DEDUCIBLES	8,858,298.22
1.2. Ajustes negativos del resultado contable (desglose en hoja 1.2)	
Ingresos no computables	
DIFERENCIA: BASE DE APLICACIÓN	8,914,893.31
Importe recursos mínimos a destinar según acuerdo del patronato	8,914,893.31
% Recursos mínimos a destinar a cumplimiento de fines según acuerdo del patronato	100.00%

2. Recursos destinados en el ejercicio a cumplimiento de fines.

RECURSOS	IMPORTE
2. A) Gastos comunes y específicos al conjunto de actividades desarrolladas en cumplimiento de fines	8,835,831.16
2. B) Inversiones realizadas en la actividad propia en el ejercicio (desglose en hoja 2.b)	21,435.26
TOTAL RECURSOS DESTINADOS EN EL EJERCICIO	8,857,266.42
% Recursos destinados sobre la Base de aplicación	99.35%

15.3. Gastos de administración.

Límites alternativos (Art. 33 Reglamento R.D.1337/2005)	
5% de los fondos propios	
20% de la base de aplicación	
GASTOS DE ADMINISTRACIÓN DEL EJERCICIO (desglose en hoja 3)	
Gastos comunes asignados a la administración del patrimonio	793.62
Gastos resarcibles a los patronos	
TOTAL GASTOS DE ADMINISTRACIÓN DEVENGADOS EN EL EJERCICIO	793.62
	NO SUPERA EL LÍMITE

1.1. Ajustes positivos del resultado contable

1.1. A) Dotación a la amortización de inmovilizado afecto a actividades en cumplimiento de fines (Art.32.4.a) Reglamento R.D.1337/2005)

Nº de cuenta	Partida de la cuenta de resultados	Elemento patrimonial afectado a la actividad en cumplimiento de fines	Dotación a la amortización del elemento patrimonial del ejercicio	Importe total amortizado del elemento patrimonial
68	Dotación a la amortización	Inmovilizado	22,467.06	22,467.06
TOTAL 1.1. A) Dotación a la amortización			22,467.06	22,467.06

1.1. B) Gastos comunes y específicos al conjunto de actividades desarrolladas en cumplimiento de fines (excepto amortizaciones y deterioro de inmovilizado)

Nº de cuenta	Partida de la cuenta de resultados	Descripción del gasto	Porcentaje de imputación a la actividad propia en cumplimiento de fines	Importe
65	Ayudas monetarias y otros	Actividad Comisión Interprovincial: Promoción y gestión de la acción social	100	6,022,416.00

José Miguel Valdés Grande
Secretario

Jose Antonio Soria Craus
Presidente

Juan José Avila Ortega
Director

Fundación Juan Ciudad-Memoria
Página 53 de 69

65	Ayudas monetarias y otros	Actividad Juan Ciudad Ongd - cooperación al desarrollo África, América y otras zonas en desarrollo	100	959,386.92
602	Aprovisionamientos	Aprovisionamientos	100	10,077.58
607	Trabajos realizados por otras empresas	Trabajos realizados por otras empresas	100	512,576.24
64	Personal	Personal	100	762,401.87
62	Servicios exteriores	Servicios exteriores	100	568,972.55
TOTAL 1.1. B) Gastos comunes y específicos				8,835,831.16

TOTAL 1.1. AJUSTES POSITIVOS DEL RESULTADO CONTABLE

(Importe de la celda B10 "Total de gastos no deducibles" en la tabla I "Base de cálculo y recursos mínimos")

8,858,298.22


2. B) Inversiones efectivamente realizadas en la actividad propia en cumplimiento de fines


Nº de cuenta	Partida del Balance	Detalle de la inversión	Adquisición		Forma de financiación			Inversiones computadas como cumplimiento de fines		
			Fecha	Valor de adquisición	Recursos propios	Subvención, donación o legado	Préstamo	Importe hasta el ejercicio (N-1)	Importe en el ejercicio (N)	Importe pendiente
206	Aplicaciones informáticas	Plataformas colaborativas	10/01/17	1,754.50	1,754.50				1,754.50	
206	Aplicaciones informáticas	Plataformas colaborativas	31/01/17	1,754.50	1,754.50				1,754.50	
206	Aplicaciones informáticas	Plataformas colaborativas	28/02/17	1,754.50	1,754.50				1,754.50	
206	Aplicaciones informáticas	Plataformas colaborativas	31/03/17	1,754.50	1,754.50				1,754.50	
206	Aplicaciones informáticas	Plataformas colaborativas	28/04/17	1,754.50	1,754.50				1,754.50	
206	Aplicaciones informáticas	Plataformas colaborativas	31/05/17	1,754.50	1,754.50				1,754.50	
206	Aplicaciones informáticas	Licencia data protector	03/04/17	2,944.76	2,944.76				2,944.76	
206	Aplicaciones informáticas	Software gestión	03/05/17	3,267.00	3,267.00				3,267.00	
206	Aplicaciones informáticas	Software gestión	06/11/17	3,267.00	3,267.00				3,267.00	
216	Mobiliario	1 mesa y 2 sillas	30/04/17	281.81	281.81				281.81	
217	Equipos proceso información	1 ordenador área Investigación	05/06/17	627.39	627.39				627.39	
218	Elementos transporte	Transpaleta manual	18/01/17	423.50	423.50				423.50	
218	Elementos transporte	Carretilla plegable	13/02/17	96.80	96.80				96.80	
TOTALES				21,435.26	21,435.26	0.00	0.00	0.00	21,435.26	

15.3. Gastos de administración (art. 27.3 Ley 50/2002 y art. 33 del Reglamento)

3.1 A) Gastos comunes asignados a la administración del patrimonio

Nº de cuenta	Partida de la cuenta de resultados	Descripción del gasto	Importe
63	Tributos	Tributos	337.00
66	Gastos financieros	Diferencias negativas de cambio	456.62
Subtotal			793.62


José Miguel Valdés Grande
Secretario


Jose Antonio Soria Craus
Presidente



Juan José Avila Ortega
Director

3.1 B) Gastos resarcibles a los patronos			
Nº de cuenta	Partida de la cuenta de resultados	Descripción del gasto	Importe
Subtotal			0.00

TOTAL 3. GASTOS DE ADMINISTRACIÓN DEVENGADOS EN EL EJERCICIO (Importe de la celda B31 en la tabla I)	793.62
--	---------------

II. Destino y aplicación de rentas e ingresos a fines

Ejercicio	Base de aplicación	Importe recursos mínimos a destinar según acuerdo del patronato	Total recursos destinados en el ejercicio	% Recursos destinados sobre la Base de aplicación	DIFERENCIA entre el total de recursos destinados y el importe de recursos mínimos
2013	8,353,514.61	8,353,514.61	8,746,162.48	104.70%	3,391,541.36
2014	6,785,478.80	6,785,478.80	6,740,232.85	99.33%	3,346,295.41
2015	7,903,717.43	7,903,717.43	7,846,058.50	99.27%	3,288,636.48
2016	8,184,572.26	8,184,572.26	8,278,189.63	101.14%	3,382,253.85
2017	8,914,893.31	8,914,893.31	8,857,266.42	99.35%	3,324,626.96
TOTAL	40,142,176.41	40,142,176.41	40,467,909.88		



Ejercicio	Recursos destinados a cumplimiento de fines aplicados en el ejercicio					Total recursos hechos efectivos	% Recursos a destinar sobre la Base de aplicación
	2013	2014	2015	2016	2017		
2013	8,746,162.48					SUPERA	#IVALOR!
2014		6,740,232.85				6,740,232.85	99.33%
2015			7,846,058.50			7,846,058.50	99.27%
2016				8,278,189.63		SUPERA	#IVALOR!
2017					8,857,266.42	8,857,266.42	99.35%
TOTAL	8,746,162.48	6,740,232.85	7,846,058.50	8,278,189.63	8,857,266.42	40,467,909.88	100.81%

III. Incremento de dotación y/o reservas

Ejercicio	Base de aplicación	Recursos a destinar a:				Recursos a destinar a dotación fundacional y reservas hechos efectivos en el ejercicio					
		Dotación fundacional	Reservas	Total	% que representa sobre la Base de aplicación	2013	2014	2015	2016	2017	Total aplicaciones
2013	8,353,514.61			0.00	0.00%						0.00
2014	6,785,478.80			0.00	0.00%						0.00
2015	7,903,717.43			0.00	0.00%						0.00
2016	8,184,572.26			0.00	0.00%						0.00
2017	8,914,893.31			0.00	0.00%						0.00
TOTAL	40,142,176.41	0.00	0.00	0.00	0.00%	0.00	0.00	0.00	0.00	0.00	0.00

NOTA 16 – OPERACIONES CON PARTES VINCULADAS

José Miguel Valdés Grande
Secretario

Jose Antonio Soria Craus
Presidente

Juan José Avila Ortega
Director

Fundación Juan Ciudad-Memoria
Página 55 de 69

Inexistente

NOTA 17 - OTRA INFORMACIÓN

17.1-Cambios en el órgano de gobierno (patronato), dirección y representación

Durante el ejercicio al que corresponden las cuentas anuales, no se han producido cambios en el órgano de gobierno, dirección y representación:

Según acuerdo del Patronato en su reunión de 13 de junio de 2014, elevado a público mediante escritura pública número 1.305 de 18 de junio de 2014, el Patronato de la Fundación queda constituido, después de los ceses, nombramientos y designación de cargos, de la siguiente forma:

- Presidente: Hno. Miguel Angel Varona Alonso
- Vicepresidente: Hno. José Antonio Soria Craus
- Tesorero: Hno. José Luis Fonseca Bravo
- Vocal: Hno. Víctor Martín Martínez.
- Vocal: Hno. Amador Fernández Fernández
- Vocal: Hno. Casimiro Dueñas Jiménez
- Vocal: Hno. Calixto Andrés Plumed Moreno
- Vocal: Hno. Luis Marzo Calvo
- Vocal: Hno. Eduardo Ribes Argente

Los referidos patronos expresamente aceptan el nombramiento y toman posesión de su cargo.

Asimismo se acuerda designar Secretario (no patrono) al Hno. José María Viadero Torre.

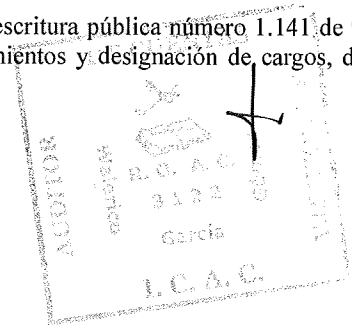
Según acuerdo del Patronato en su reunión de 13 de junio de 2014, elevado a público mediante escritura pública número 1.773 de 5 de agosto de 2014, se produce el cese del Hno. Víctor Martín Martínez como director de la Fundación Juan Ciudad y se designa al Hno. Julián Sánchez Bravo como nuevo director, con plenos poderes, que expresamente acepta el cargo.

Se mantienen los plenos poderes otorgados al Hno. José María Viadero Torre, mediante escritura pública número 1.573 del 11 de junio de 2010.

Con fecha 9 de abril de 2018 se realizan los siguientes cambios:

Según acuerdo del Patronato en su reunión de 9 de abril de 2018, elevado a público mediante escritura pública número 1.141 de 9 de abril de 2018, el Patronato de la Fundación queda constituido, después de los ceses, nombramientos y designación de cargos, de la siguiente forma:

- Presidente: Hno. José Antonio Soria Craus
- Vicepresidente: Hno. José Luis Fonseca Bravo
- Tesorero: Amador Fernández Fernández
- Vocal: Hno. Juan José Ávila Ortega
- Vocal: Hno. Eduardo Ribes Argente
- Vocal: Hno. José Luis Marzo Calvo
- Vocal: Hno. Calixto Andrés Plumed Moreno
- Vocal: Hno. Casimiro Dueñas Jiménez
- Vocal: Hno. Angel Alfredo Medina Alvarez



Los referidos patronos expresamente aceptan el nombramiento y toman posesión de su cargo.

Asimismo se acuerda designar Secretario (no patrono) al Hno. José Miguel Valdés Grande.

Según acuerdo del Patronato en su reunión de 9 de abril de 2018, elevado a público mediante escritura pública número 1.142 de 9 de abril de 2018, se produce el cese del Hno. Julián Sánchez Bravo como director de la Fundación Juan Ciudad y se designa al Hno. Juan José Ávila Ortega como nuevo director, con plenos poderes, que expresamente acepta el cargo.

Se mantienen los plenos poderes otorgados al Hno. José María Viadero Torre, mediante escritura pública número 1.573 del 11 de junio de 2010.

17.2 Autorizaciones del Protectorado


No existen autorizaciones otorgadas por el Protectorado, o solicitudes y pendientes de contestación en el ejercicio.


17.3 Remuneraciones a miembros del Patronato

Los miembros del Patronato no han percibido ingresos en concepto de sueldos, dietas o remuneración por parte de la Fundación.

17.4 Anticipos y créditos a miembros del Patronato

Inexistente.


José Miguel Valdés Grande
Secretario



Jose Antonio Soria Craus
Presidente


Juan José Avila Ortega
Director

17.5 Pensiones y de seguros de vida de miembros del Patronato
Inexistente.

17.6.-Número medio de personas empleadas en el curso del ejercicio, expresado por categorías y número de personas con discapacidad mayor o igual a 33%.

	Categorías profesionales	Número personas empleadas	
		Hombres	Mujeres
1	Administrador	1.00	1.00
1	Auxiliar administrativo	1.00	1.00
1	Oficial administrativa	1.00	1.00
1	Periodista	1.00	1.00
1	Coordinador O.G.C.	0.50	0.50
1	Investigador	1.00	1.00
1	Coordinador Programas	1.00	1.00
1	Consultor Programas y proyectos	0.78	0.78
1	Consultora Programas y proyectos	0.06	0.06
1	Técnica Programas y proyectos	0.67	0.67
1	Consultora Programas y proyectos	0.23	0.23
1	Resp. Programa refugiados	0.20	0.20
1	Maestro discap. F.V. / DESKTOP	0.78	0.78
1	Ingeniero Fundación Vodafone	0.58	0.58
1	Ingeniera Fundación Vodafone	0.05	0.05
1	Ingeniero Fundación Vodafone	0.58	0.58
1	Periodista Congreso Bioética	0.56	0.56
1	Investigador en Granada	0.29	0.29
1	Investigadora en Granada	0.67	0.67
1	Oficial administrativa	1.00	1.00
1	Coordinadora proyectos	1.00	1.00
1	Encargado almacén y conductor	1.00	1.00
1	Coordinadora voluntariado	1.00	1.00
1	Técnico proyectos	1.00	1.00
1	Cooperante Sierra Leona	1.00	1.00
1	Dirección	1.00	1.00
26	TOTALES	18.95	10.51
		8.44	



Número de personas con discapacidad mayor o igual al 33%: Tres.

Asimismo, a título informativo, se adjunta detalle sobre los voluntarios de la Entidad durante el ejercicio:

VOLUNTARIOS DE JUAN CIUDAD ONGD
(En sede y delegaciones, e internacionales)
(a 31 diciembre de 2017)

CUALIFICACION	Nº VOLUNTARIOS
LICENCIADOS	52
TECNICOS (Titulación media)	24
ADMINISTRATIVOS	06
NO CUALIFICADOS	02

José Miguel Valdés Grande
Secretario

Jose Antonio Soria Craus
Presidente

Juan José Avila Ortega
Director

Fundación Juan Ciudad-Memoria
Página 57 de 69

TOTAL	84
-------	----

TAREA (*)	Nº VOLUNTARIOS
ADMINISTRATIVOS Y GESTORES	12
SENSIBILIZACION Y ANIMACION	84
DIFUSION DE IMAGEN Y PUBLICIDAD	30
RECOGIDA DE DONACIONES	46

(*) Se ha tenido en cuenta que hay voluntarios desempeñan más de una de las tareas especificadas.

Nº TOTAL VOLUNTARIOS: 84 (16.500 horas estimadas de aportación voluntaria)


17.7 Auditoría

Incluido en el epígrafe "Trabajos realizados por otras empresas", de la cuenta de resultados abreviada adjunta, correspondiente al ejercicio 2017 se recogen los honorarios relativos a los Servicios de Auditoría de las cuentas anuales de la Fundación Juan Ciudad del ejercicio 2016, por importe de 7.381€, así como servicios de Auditoría por las subvenciones recibidas desde el MSSSI-Tercer Sector a través de la POAS por importe de 718.17€.

NOTA 18 – INVENTARIO

Bienes y derechos

LISTADO DEL INMOVILIZADO A 12/2017 – COMISIÓN INTERPROVINCIAL



<u>COD.</u>	<u>DESCRIPCION</u>	<u>F.ALTA</u>	<u>UNI.</u>	<u>IMP.UNIT.</u>	<u>BRUTO</u>	<u>AM. ACUM.</u>	<u>NETO</u>	<u>TASA</u>
	<u>PROVEEDOR</u>		<u>CTA.</u>					
188.00	programa de administración (contabilidad, inmovilizado y conciliaciones) jafran informatica, s.l.	24/02/99	1.00 206	697.17	697.17	697.17	0.00	25.00
208.00	AMPLIACION PROGRAMA CONTABILIDAD- INMOVILIZADO - LISTADOS, ETC. JAFRAN INFORMATICA, S.L.	20/09/99	1.00 206	104.58	104.58	104.58	0.00	25.00
238.00	PROGRAMA DE NOMINAS ADAPTADO AL SISTEMA RED JAFRAN INFORMATICA	31/12/03	1.00 206	1,160.00	1,160.00	1,160.00	0.00	25.00
282.00	4 LICENCIAS ADOBE ACROBAT (2 PROFESIONAL Y 2 STANDARD) GESTION HOSPITALARIA 2000, S.L.	31/07/11	1.00 206	2,048.01	2,048.01	2,048.01	0.00	25.00
283.00	PROGRAMA QUARKXPRESS 9 SINGLE FULL GESTION HOSPITALARIA 2000	31/05/12	1.00 206	1,542.26	1,542.26	1,542.26	0.00	25.00
284.00	15 LICENCIAS PANDA INTERNET SECURITY 2013 JAFRAN INFORMATICA, S.L.	18/02/13	1.00 206	2,105.40	2,105.40	2,105.40	0.00	33.33
290.00	2 LICENCIAS MICROSOFT WINDOWS 7 PROFESSIONAL PC COMPONENTES Y MULTIMEDIA, S.L.	25/08/14	1.00 206	127.38	127.38	91.50	35.88	25.00
293.00	ADOBE ACROBAT XI PROFESSIONAL W3 N/S 144546519520600022 MISCO IBERIA COMPUTER SUPPLIES	20/03/15	1.00 206	343.99	343.99	231.00	112.99	25.00
294.00	ADOBE ACROBAT XI PROFESSIONAL W3 N/S 144546519520600022 MISCO IBERIA COMPUTER SUPPLIES, S.L.U.	20/03/15	1.00 206	343.99	343.99	231.00	112.99	25.00
300.00	20-24 LICENCIAS ANTIVIRUS KASPERSKY TRES AÑOS MEYTEL, S.L.	19/02/16	1.00 206	660.78	660.78	405.50	255.28	33.33
301.00	FIREWALL SONICWALL TZ300 TOTALSECURE 1YR MEYTEL, S.L.	29/03/16	1.00 206	571.72	571.72	252.00	319.72	25.00
302.00	FUNCIONALIDAD GONG PROYECTOS	21/04/16	1.00	826.50	826.50	340.00	486.50	25.00

José Miguel Valdés Grande
Secretario

Jose Antonio Soria Craus
Presidente

Juan José Avila Ortega
Director

	SEMILLA DE SOFTWARE LIBRE, S.L.		206						
307.00	IMPLANTACION GONG NOVIEMBRE 2016	01/12/16	1.00	877.25	877.25	220.50	656.75	25.00	
	SEMILLA DE SOFTWARE LIBRE, S.L.		206						
308.00	GONG SERVICIO BASICO NOVIEMBRE 16 A ABRIL 17	01/12/16	1.00	1,633.50	1,633.50	408.00	1,225.50	25.00	
	SEMILLA DE SOFTWARE LIBRE		206						
309.00	LICENCIAS WINSVRSTDCORE+WINSVRRCAL+WINSVRDCCORE SEIDOR	30/11/16	1.00	960.45	960.45	260.00	700.45	25.00	
			206						
311.00	LICENCIA DATA PROTECTOR SERVIDOR-HP DATA PROT ESTATER PACK WINDOWS SEMIC	23/12/16	1.00	901.45	901.45	228.00	673.45	25.00	
			206						
313.00	IMPLANTACION GONG DICIEMBRE 2016	10/01/17	1.00	877.25	877.25	202.00	675.25	25.00	
	SEMILLA DE SOFTWARE LIBRE, S.L.		206						
314.00	IMPLANTACION GONG ENERO 2017	31/01/17	1.00	877.25	877.25	202.00	675.25	25.00	
	SEMILLA DE SOFTWARE LIBRE, S.L.		206						
315.00	IMPLANTACION GONG FEBRERO 2017	28/02/17	1.00	877.25	877.25	183.50	693.75	25.00	
	SEMILLA DE SOFTWARE LIBRE		206						
316.00	IMPLANTACION GONG MARZO 2017	31/03/17	1.00	877.25	877.25	165.00	712.25	25.00	
	SEMILLA DE SOFTWARE LIBRE		206						
317.00	LICENCIA DATA PROTECTOR Y SOPORTE SEMIC	03/04/17	1.00	1,472.38	1,472.38	245.50	1,226.88	25.00	
			206						
319.00	GONG SERVICIO BASICO CLUD MAYO 2017 A OCTUBRE 2017	03/05/17	1.00	1,633.50	1,633.50	238.00	1,395.50	25.00	
	SEMILLA DE SOFTWARE LIBRE, S.L.		206						
320.00	IMPLANTACION GONG ABRIL 2017	28/04/17	1.00	877.25	877.25	146.50	730.75	25.00	
	SEMILLA DE SOFTWARE LIBRE, S.L.		206						
322.00	IMPLANTACION GONG MAYO 2017	31/05/17	1.00	877.25	877.25	128.00	749.25	25.00	
	SEMILLA DE SOFTWARE LIBRE		206						
323.00	SERVICIO BASICO DE GONG CLOUD SJD.OGN.ORG.ES-NOV.17 A AB.18	06/11/17	1.00	1,633.50	1,633.50	34.00	1,599.50	25.00	
	FREE SOFTWARE-S SEED, S.L.		206						
	TOTAL CUENTA:		206			24,907.31	11,869.42	13,037.89	
227.00	9 LUMINARIAS DE TECHO TERGON, S.L.	13/02/02	1,300.90		1,300.90	1,300.90	0.00	10.00	
			215						
303.00	NUEVA INSTALACION ELECTRICA CUARTO SERVIDOR Y CUARTO DEL CPD FERROVIAL SERVICIOS, S.A.	31/05/16	1.00	1,497.33	1,497.33	236.00	1,261.33	10.00	
			215						
	TOTAL CUENTA:		215			2,798.23	1,536.90	1,261.33	
73.00	PAPELERA COLOR NEGRO	01/01/91	6.01		6.01	6.01	0.00	0.00	
			216						
74.00	PERCHERO DE PIE NEGRO 8 BRAZOS	01/01/91	1.00	60.10	60.10	60.10	0.00	0.00	
			216						
79.00	ARCHIVADOR DE 45 CAJONES COMBINADOS METALICO-COMPOSICION EN NEGRO 107X37X60	01/01/91	1.00	300.51	300.51	300.51	0.00	0.00	
			216						
83.00	CUADRO SAN JUAN DE DIOS 67X54	01/01/91	1.00	90.15	90.15	90.15	0.00	0.00	
			216						
85.00	GRAPADORA PETRUS CROMADO	01/01/91	1.00	15.03	15.03	15.03	0.00	0.00	
			216						
90.00	PAPELERA COLOR NEGRO	01/01/91	1.00	6.01	6.01	6.01	0.00	0.00	
			216						
91.00	PERCHERO DE PIE NEGRO 8 BRAZOS	01/01/91	1.00	60.10	60.10	60.10	0.00	0.00	
			216						
9.00	PORTA ROLLOS VERTICAR 120 CM. PARA PAPEL EMBALAR - COLOR GRIS TAMAYO Y CIA, S.A.	02/02/93	1.00	251.80	251.80	251.80	0.00	10.00	
			216						
11.00	CIZALLA "CAR" COLOR ROJO COPISTERIA PAPELERIA ARGUELLES, S.A.	01/06/93	1.00	134.60	134.60	134.60	0.00	10.00	
			216						

DE CUENTAS			
24,907.31	11,869.42	13,037.89	25.00
1,300.90	1,300.90	0.00	10.00
2,798.23	1,536.90	1,261.33	

José Miguel Valdés Grande
Secretario

Jose Antonio Soria Craus
Presidente

Juan José Avila Ortega
Director

Fundación Juan Ciudad-Memoria
Página 59 de 69

12.00	GRAPADORA AUTOMATICA ELECTRONICA "RAPID 101 ELECTRONIC" SERIE 80708-COLOR BLANCO CON PEDAL	20/04/95	1.00	532.99	532.99	532.99	0.00	10.00
	COMERCIAL SUR, S.L.		216					
69.00	CUADRO SAN JUAN DE DIOS 51.5 X 39	01/01/91	1.00	60.10	60.10	60.10	0.00	0.00
			216					
94.00	TALADRADORA PETRUS COLOR PLATEADO	01/01/91	1.00	24.04	24.04	24.04	0.00	0.00
			216					
97.00	GRAPADORA PETRUS 635 COLOR PLATA	01/01/91	1.00	15.03	15.03	15.03	0.00	0.00
			216					
98.00	MESA FAX BLANCA CON PATAS METALICAS COLOR GRIS 65X50X55	01/01/91	1.00	90.15	90.15	90.15	0.00	0.00
			216					
100.00	PAPELERA COLOR NEGRO	01/01/91	1.00	6.01	6.01	6.01	0.00	0.00
			216					
104.00	ALTAVOZ PARA ORDENADOR	01/01/91	2.00	15.03	30.06	30.06	0.00	0.00
			216					
108.00	GRAPADORA PETRUS 635	01/01/91	1.00	15.03	15.03	15.03	0.00	0.00
			216					
113.00	PAPELERA COLOR NEGRO	01/01/91	1.00	6.01	6.01	6.01	0.00	0.00
			216					
123.00	CUADRO SAN JUAN DE DIOS 67X54	01/01/91	1.00	90.15	90.15	90.15	0.00	0.00
			216					
125.00	GRAPADORA PETRUS CROMADO	01/01/91	1.00	15.03	15.03	15.03	0.00	0.00
			216					
130.00	PAPELERA COLOR NEGRO	01/01/91	1.00	6.01	6.01	6.01	0.00	0.00
			216					
131.00	PERCHERO DE PIE NEGRO 8 BRAZOS	01/01/91	1.00	60.10	60.10	60.10	0.00	0.00
			216					
134.00	LAMINA SAN JUAN DE DIOS EN PORTUGUES 69X101	01/01/91	1.00	90.15	90.15	90.15	0.00	0.00
			216					
139.00	grapadora petrus cromado	01/01/91	1.00	15.03	15.03	15.03	0.00	0.00
			216					
143.00	papelera color negro	01/01/91	1.00	6.01	6.01	6.01	0.00	0.00
			216					
146.00	sillon tapizado con color marron 4 patas	01/01/91	1.00	90.15	90.15	90.15	0.00	0.00
			216					
150.00	cuadro san juan de dios 67x54	01/01/91	1.00	90.15	90.15	90.15	0.00	0.00
			216					
151.00	cuadro san juan de dios en carboncillo con marco dorado	01/01/91	6.00	60.10	360.60	360.60	0.00	0.00
			216					
156.00	perchero de pie negro 8 brazos	01/01/91	1.00	60.10	60.10	60.10	0.00	0.00
			216					
157.00	pizarra color blanco 200x100	01/01/91	1.00	108.18	108.18	108.18	0.00	0.00
			216					
160.00	botiquin blanco 38x13x31	01/01/91	1.00	30.05	30.05	30.05	0.00	0.00
			216					
161.00	estanteria metalica color gris de 7 estantes 200x30x100	01/01/91	1.00	150.25	150.25	150.25	0.00	0.00
			216					
162.00	estanteria metalica color gris de 7 estantes 200x30x200	01/01/91	1.00	180.30	180.30	180.30	0.00	0.00
			216					
163.00	estanteria metalica color gris de 7 estantes 200x30x300	01/01/91	1.00	270.46	270.46	270.46	0.00	0.00
			216					
165.00	imagen san juan de dios en madera y de 107 cm.	01/01/91	1.00	601.01	601.01	601.01	0.00	0.00
			216					
170.00	pizarra de corcho tablón de anuncios 122x244	01/01/91	1.00	210.35	210.35	210.35	0.00	0.00
			216					
173.00	escalera metalica color blanco de 3 peldaños "rolser"	01/01/91	1.00	36.06	36.06	36.06	0.00	0.00

José Miguel Valdés Grande
Secretario


Jose Antonio Soria Craus
Presidente


Juan José Avila Ortega
Director

Fundación Juan Ciudad-Memoria
Página 60 de 69

			216						
174.00	estanteria metalica color gris - 4 modulos 190x60x340 - 5 estantes	01/01/91	1.00	96.16	96.16	96.16	0.00	0.00	
			216						
175.00	estanteria metalica color gris - 5 modulos 190x30x410 - 5 estantes	01/01/91	2.00	120.20	240.40	240.40	0.00	0.00	
			216						
178.00	papelera lata schweppes color amarillo	01/01/91	1.00	6.01	6.01	6.01	0.00	0.00	
			216						
184.00	encuadernadora canutillos mod. ibimatic color gris comercial sur, s.l.	08/05/99	1.00	271.90	271.90	271.90	0.00	10.00	
			216						
185.00	portafolletos mural din a4 fondo verde -composicion 6 cajetines dina4 y 5 cajetines din a4/3 con texto "informacion" rina, s.l.	13/05/99	1.00	304.49	304.49	304.49	0.00	10.00	
			216						
203.00	MAQUINA ROTULAR DYMO 1575 GESTION HOSPITALARIA 2000, S.L.	01/02/99	1.00	134.30	134.30	134.30	0.00	10.00	
			216						
204.00	DESTRUCTORA DE PAPEL MARCA "INTIMUS" 250 CORTE C/BASTIDOR METALICO Y PAPELERA MISCO IBERIA COMPUTER SUPPLIES, S.A.	14/07/99	1.00	355.56	355.56	355.56	0.00	10.00	
			216						
207.00	PESACARTAS WEDO OMEGA 5000 REF 560202 - DIGITAL GESTION HOSPITALARIA 2000, S.L.	30/09/99	1.00	62.43	62.43	62.43	0.00	10.00	
			216						
210.00	LIBRERIA A MEDIDA EN ROBLE BARNIZADO ACRISTALADA CON EMBOCADURA PARA AA Y RADIADOR ERGODESIGN	15/12/99	1.00	4,693.29	4,693.29	4,693.29	0.00	10.00	
			216						
225.00	ESTANTERIAS METALICAS JUAN PEREZ DIAZ	20/03/02	1.00	1,604.70	1,604.70	1,604.70	0.00	10.00	
			216						
230.00	10 REGLETAS GUIA Y 2 BANDELORAS- (LETREROS) PEDRO HERRAIZ REDONDO	03/10/02	1.00	652.01	652.01	652.01	0.00	10.00	
			216						
232.00	ESTORES PLEGABLES DE TODOS LOS DESPACHOS TECNOVENT, S.L.	21/11/02	1.00	1,447.33	1,447.33	1,447.33	0.00	10.00	
			216						
233.00	2 SOFAS (1 DE 2 PLAZAS Y Y DE 1 PLAZA) SISTEMAS CREADIN, S.A.	26/11/02	1.00	700.07	700.07	700.07	0.00	10.00	
			216						
234.00	FOTOGRAFIA 270X120 CM. LAMINADO FOAN Y ALUMINIO - (GRANADA + YFO) FOTO PORTILLO	01/12/02	1.00	656.56	656.56	656.56	0.00	10.00	
			216						
235.00	SILLON TRITON 6104A MICRO FIBRA JASPEADA VERDE PANEL Y PERFIL	11/04/03	1.00	395.35	395.35	395.35	0.00	10.00	
			216						
240.00	VITRINA EN LUNA DE 8MM. CON HERRAJES EN CURVO CRISTALERIA RUANO	09/03/04	1.00	2,668.00	2,668.00	2,668.00	0.00	10.00	
			216						
243.00	PEDESTAL EN ESCAYOLA CRISTALERIA RUANO	12/04/04	1.00	334.08	334.08	334.08	0.00	10.00	
			216						
245.00	SILLA MODELO NOVA SIN BRAZOS - NEGRA GESTION HOSPITALARIA 2000, S.L.	30/04/04	1.00	122.96	122.96	122.96	0.00	10.00	
			216						
254.00	MESA JUNTAS + 14 SILLONES + LIBRERIA PANEL & PERFIL, S.A.	10/08/05	1.00	4,250.24	4,250.24	4,250.24	0.00	10.00	
			216						
257.00	SILLON TRITON PANEL & PERFIL	29/05/06	1.00	480.24	480.24	480.24	0.00	10.00	
			216						
265.00	MOBILIARIO ADMINISTRACION PANEL Y PERFIL	06/11/08	1.00	1,220.27	1,220.27	1,090.00	130.27	10.00	
			216						
266.00	MOBILIARIO ADMINISTRACION PANEL Y PERFIL	06/11/08	1.00	1,666.79	1,666.79	1,526.00	140.79	10.00	
			216						
267.00	MOBILIARIO DIRECCION PANEL Y PERFIL	06/11/08	1.00	2,156.59	2,156.59	1,962.00	194.59	10.00	
			216						
268.00	MOBILIARIO SECRETARIA PANEL Y PERFIL	06/11/08	1.00	1,088.32	1,088.32	981.00	107.32	10.00	
			216						
285.00	SILLA NEPTUNO GESTION HOSPITALARIA 2000	31/03/13	1.00	195.41	195.41	114.00	81.41	10.00	
			216						
286.00	1 SILLA SATURNO GESTION HOSPITALARIA 2000	31/03/13	1.00	178.96	178.96	57.00	121.96	10.00	
			216						

DE CUENTAS
 R. O. A. C.
 3122
 Garcia
 I. C. A. C.
 0.00 10.00


 José Miguel Valdés Grande
 Secretario


 Jose Antonio Soria Craus
 Presidente


 Juan José Avila Ortega
 Director

295.00	FOTOCOPIADORA TOSHIBA E-STUDIO 2555CSE / SC7DE54205 CON UNIDAD PERFORADORA 2 AGUJEROS REPESSA SISTEMAS, S.A.	29/06/15	1.00	2,565.20	2,565.20	796.50	1,768.70	12.50
			216					
298.00	ESTORES ARS TECTONICA	20/10/15	1.00	2,251.91	2,251.91	456.00	1,795.91	10.00
			216					
299.00	SILLA NEPTUNO MOD 2213 BONDAY N° 103 VERDE GESTION HOSPITALARIA 2000, S.L.U.	31/01/16	1.00	200.80	200.80	46.00	154.80	10.00
			216					
304.00	TV SAMSUNG UE78KU6500 SMART TV 70 N/S 09JL3SOH700123 INFOREIN, S.A.	28/07/16	1.00	1,160.03	1,160.03	161.25	998.78	10.00
			216					
305.00	SOPORTE PARED ESPECIAL PARA TV INFOREIN, S.A.	28/07/16	1.00	753.53	753.53	109.00	644.53	10.00
			216					
318.00	1 MESA Y 2 SILLAS OFITUM, S.L.	09/05/17	1.00	281.81	281.81	14.00	267.81	10.00
			216					
	TOTAL CUENTA:		216		37,369.57	30,962.70	6,406.87	
18.00	PROGRAMA DE CONTABILIDAD Y PROGRAMA DE ETIQUETAS JACINTO LOPEZ DEL POZO	01/06/93	138.23		138.23	138.23	0.00	25.00
			217					
33.00	monitor 15" hp para ordenador servidor (fr83321675) serie hu83536624 ISG	24/07/98	1.00	294.71	294.71	294.71	0.00	25.00
			217					
34.00	hp hub 100base - tx 12p para servidor (fr83321675) ISG	24/07/98	1.00	993.64	993.64	993.64	0.00	25.00
			217					
35.00	MODULO SXITCH 10/100B-TX PARA SERVIDOR (FR83321675) ISG	24/07/98	1.00	431.51	431.51	431.51	0.00	25.00
			217					
38.00	MCRS EXCHANGE S. + 10 LIC PARA SERVIDOR (FR83321675) ISG	25/09/98	1.00	1,255.88	1,255.88	1,255.88	0.00	25.00
			217					
39.00	SUMINISTRO E INSTALACION DE TENDIDO Y CONEXIONADO - RED INFORMATICA VOZ/DATOS ISG	25/09/98	1.00	3,955.71	3,955.71	3,955.71	0.00	25.00
			217					
47.00	MS OFFICE PROFESSIONAL 97 ISG	25/09/98	1.00	453.01	453.01	453.01	0.00	25.00
			217					
48.00	MS OFFICE PROFESSIONAL 97 ISG	25/09/98	1.00	453.01	453.01	453.01	0.00	25.00
			217					
231.00	SERVIDOR HP MODELO SA 1100 (P4533A) NS. US12840057 EINTEC, S.L.	11/07/02	1.00	2,384.96	2,384.96	2,384.96	0.00	25.00
			217					
241.00	IMPRESORA HP LASERJET 1300 GESTION HOSPITALARIA 2000, S.L.	30/03/04	1.00	338.71	338.71	338.71	0.00	25.00
			217					
252.00	SERVIDOR PROLIANT HP ML 110 JAFRAN INFORMATICA, S.L.	02/03/05	1.00	2,656.40	2,656.40	2,656.40	0.00	25.00
			217					
253.00	IMPRESORA LASERJET 1012 JAFRAN INFORMATICA, S.L.	01/04/05	1.00	182.12	182.12	182.12	0.00	25.00
			217					
256.00	VIDEOPROYECTOR EPSON EMP-82 JAFRAN INFORMATICA, S.L.	04/05/06	1.00	1,380.40	1,380.40	1,380.40	0.00	25.00
			217					
259.00	4 DISCOS DUROS SATA HOT SWAP 349239-B21 JAFRAN INFORMATICA	18/09/06	1.00	1,108.96	1,108.96	1,108.96	0.00	25.00
			217					
263.00	ORDENADOR HP COMPAQ DC7800 USDT JAFRAN INFORMATICA, S.L.	25/06/08	1.00	926.84	926.84	926.84	0.00	25.00
			217					
264.00	ORDENADOR HP COMPAQ DC7800 USDT JAFRAN INFORMATICA, S.L.	25/06/08	1.00	926.84	926.84	926.84	0.00	25.00
			217					
270.00	IMPRESORA LASERJET COLOR CP2025DN JAFRAN INFORMATICA, S.L.	23/02/09	1.00	603.20	603.20	603.20	0.00	25.00
			217					
274.00	ORDENADOR HP COMPAQ 6000 PRO JAFRAN INFORMATICA, S.L.	08/02/10	1.00	880.44	880.44	880.44	0.00	25.00
			217					
277.00	ORDENADOR HP COMPAQ ELITE 8000 USDT JAFRAN INFORMATICA	11/10/10	1.00	973.50	973.50	973.50	0.00	25.00
			217					
278.00	IMPRESORA LASERJET P1102	11/10/10	1.00	103.84	103.84	103.84	0.00	25.00

DE CUENTAS
 31/12/09
 I.C.A.C.


José Miguel Valdes Grande
 Secretario

Jose Antonio Soria Craus
 Presidente

Juan José Avila Ortega
 Director

Fundación Juan Ciudad-Memoria
 Página 62 de 69

	JAFRAN INFORMATICA		217						
279.00	2 DISCOS DUROS USB2.0 500 GYGAS	11/10/10	1.00	186.46	186.46	186.46	0.00	25.00	
	JAFRAN INFORMATICA		217						
281.00	ORDENADOR HP COMPAQ ELITE 8000 + MONITOR	17/02/11	1.00	1,144.60	1,144.60	1,144.60	0.00	25.00	
	JAFRAN INFORMATICA, S.L.		217						
288.00	ESCANER PLANO DIGITAL HP SCANJET 5590-EU	26/10/13	1.00	265.23	265.23	265.23	0.00	25.00	
	HEWLETT-PACKARD ESPAÑOLA		217						
291.00	ORDENADOR PORTATIL ASUS TP300LA DW060H I3	13/03/15	1.00	321.05	321.05	157.50	163.55	25.00	
	PCESCORIAL SERVICIOS INFORMAT, SLNE		217						
292.00	ORDENADOR PC HP ELITE BOOK								
	8CG52105HL+MONITOR 6CM45102S4+IMPRESORA	19/06/15	1.00	2,056.85	2,056.85	1,290.00	766.85	25.00	
	5CG515Z48N								
	SERVICIOS MICROINFORMATICA, S.A.		217						
296.00	IMPRESORA LEXMARK MS415DN S/N 451457LM2C2ZB	18/08/15	1.00	175.45	175.45	112.00	63.45	25.00	
	SERVICIOS MICROINFORMATICA, S.A.		217						
306.00	2 HP 250 G4 CORE I3 5005U + MONITORES	30/09/16	1.00	1,574.82	1,574.82	429.00	1,145.82	25.00	
	INFOREIN, S.A.		217						
310.00	SERVIDOR HP PROLIANT ML350 GEN 9	28/12/16	1.00	4,376.25	4,376.25	1,092.00	3,284.25	25.00	
	SEMIC		217						
312.00	PROCESADOR SERVIDOR HP PROLIANT DL160 GEN 9	29/12/16	1.00	2,035.62	2,035.62	508.50	1,527.12	25.00	
	INTEL								
	SEMIC		217						
321.00	ORDENADOR PORTATIL HP 250G5 CORE	05/06/17	1.00	627.39	627.39	78.00	549.39	25.00	
	INFOREIN, S.A.		217						
	TOTAL CUENTA:		217		33,205.63	25,705.20	7,500.43		
183.00	carretilla 2 ruedas color azul y mango rojo	01/01/91	90.15					0.00	
			218						
262.00	RENAULT MEGANE SEDANE 9750GBN	26/02/08	1.00	18,900.00	18,900.00	18,900.00	0.00	12.00	
	AUTOSAE, S.A.		218						
	TOTAL CUENTA:		218		18,990.15	18,990.15	0.00		
297.00	PINTURA OFICINAS	20/10/15	1.00	2,203.59	2,203.59	442.50	1,761.09	10.00	
	ARS TECTONICA		219						
	TOTAL CUENTA:		219		2,203.59	442.50	1,761.09		
	TOTAL GENERAL:				119,474.48	89,506.87	29,967.61		



LISTADO DEL INMOVILIZADO A 12/2017

<u>COD.</u>	<u>DESCRIPCION</u>	<u>F.ALTA</u>	<u>UNI.</u>	<u>IMP.UNIT.</u>	<u>BRUTO</u>	<u>AMORT.ACUM.</u>	<u>NETO</u>	<u>TASA</u>
	<u>PROVEEDOR</u>	<u>CTA.</u>						
155	LICENCIAS SOFTWARE	13/05/08	1.00	466.67	466.67	466.67	0.00	25.00
	FUNDOSA TELESERVICIOS, S.A.		206					
204	20-24 LICENCIAS ANTIVIRUS KASPERSKY TRES AÑOS	19/02/16	1.00	660.78	660.78	405.50	255.28	33.33
	MEYTEL, S.L.		206					
206	FIREWALL SONICWALL TZ300 TOTALSECURE 1YR	29/03/16	1.00	571.73	571.73	252.00	319.73	25.00
	MEYTEL, S.L.		206					
207	FUNCIONALIDAD GONG PROYECTOS	21/04/16	1.00	826.51	826.51	340.00	486.51	25.00
	SEMILLA DE SOFTWARE LIBRE, S.L.		206					
208	GONG SERVICIO BASICO NOVIEMBRE 16 A ABRIL 17	01/12/16	1.00	1,633.50	1,633.50	408.00	1,225.50	25.00
	SEMILLA DE SOFTWARE LIBRE		206					
209	GONG IMPLANTACION GONG NOVIEMBRE 2016	01/12/16	1.00	877.25	877.25	220.50	656.75	25.00
	SEMILLA DE SOFTWARE LIBRE, S.L.		206					
210	LICENCIAS WINSVRSTDCORE+WINSVRCAL+WINSVRDCORE	30/11/16	1.00	960.45	960.45	260.00	700.45	25.00
	SEIDOR		206					
213	2 LICENCIAS MICROSOFT WINDOWS 7 PROFESSIONAL	25/08/14	1.00	127.39	127.39	91.50	35.89	25.00
	PC COMPONENTES Y MULTIMEDIA, S.L.		206					

José Miguel Valdés Grande
Secretario

Jose Antonio Soria Craus
Presidente

Juan José Avila Ortega
Director

Fundación Juan Ciudad-Memoria
Página 63 de 69

214	LICENCIA DATA PROTECTOR SERVIDOR-HP DATA PROT ESTATER PACK WINDOWS SEMIC	23/12/16	1.00	901.45	901.45	228.00	673.45	25.00
		206						
218	GONG SERVICIO BASICO CLUD MAYO 2017 A OCTUBRE 2017	03/05/17	1.00	1,633.50	1,633.50	238.00	1,395.50	25.00
	SEMILLA DE SOFTWARE LIBRE, S.L.	206						
219	IMPLANTACION GONG ABRIL 2017	28/04/17	1.00	877.25	877.25	146.50	730.75	25.00
	SEMILLA DE SOFTWARE LIBRE, S.L.	206						
220	IMPLANTACION GONG MAYO 2017	31/05/17	1.00	877.25	877.25	128.00	749.25	25.00
	SEMILLA DE SOFTWARE LIBRE, S.L.	206						
221	IMPLANTACION GONG DICIEMBRE 2016	10/01/17	1.00	877.25	877.25	202.00	675.25	25.00
	SEMILLA DE SOFTWARE LIBRE, S.L.	206						
222	IMPLANTACION GONG ENERO 2017	31/01/17	1.00	877.25	877.25	202.00	675.25	25.00
	SEMILLA DE SOFTWARE LIBRE, S.L.	206						
223	IMPLANTACION GONG FEBRERO 2017	28/02/17	1.00	877.25	877.25	183.50	693.75	25.00
	SEMILLA DE SOFTWARE LIBRE	206						
224	IMPLANTACION GONG MARZO 2017	31/03/17	1.00	877.25	877.25	165.00	712.25	25.00
	SEMILLA DE SOFTWARE LIBRE	206						
225	LICENCIA DATA PROTECTOR Y SOPORTE SEMIC	03/04/17	1.00	1,472.38	1,472.38	245.50	1,226.88	25.00
		206						
226	SERVICIO BASICO DE GONG CLOUD SJD.OGN.ORG.ES-NOV.17 A AB.18 FRE SOFTWARE'S SEED, S.L.	06/11/17	1.00	1,633.50	1,633.50	34.00	1,599.50	25.00
		206						
	TOTAL CUENTA:	206		17,028.61		4,216.67	12,811.94	
193	MEDIONA-BCN-TERRENO YERMO 1 HA,69 A,7 CA LEGADO TERESA PALOU PUY	04/11/13	268,240.25	268,240.25		0.00	268,240.25	0.00
		210						
	TOTAL CUENTA:	210		268,240.25		0.00	268,240.25	
3	estanterias mecalux serie 80-para carga de 3.000 kgs. cada par de largueros - color azul y naranja mecalux servis, s.a.	10/03/97	1,039.84	1,039.84		1,039.84	0.00	10.00
		215						
5	estanterias mecalux serie 80-para carga de 3.000 kgs. cada par de largueros - color azul y naranja mecalux servis, s.a.	30/05/97	1.00	1,427.24	1,427.24		1,427.24	0.00
		215						
125	INSTALACION ALTILO EN EL ALMACÉN MECALUX SERVIS, S.A.	14/09/00	1.00	4,596.11	4,596.11		4,596.11	0.00
		215						
126	INSTALACION ESTRUCTURA EN TUBO - PORCHE ENTRADA ALMACEN LUSOL, S.L.	27/11/01	1.00	1,866.51	1,866.51		1,866.51	0.00
		215						
156	SPLIT DE PARED MITSUBISHI ELECTRIC MOD.MSZ-GC35VA SISTEMAS ATK, S.A.	07/07/08	1.00	985.01	985.01	904.00	81.01	10.00
		215						
181	GENERADOR DE CALOR POR GASOLEO MARCA WIND W-60 GLOBAL CLIMA H2O	04/02/13	1.00	6,800.20	6,800.20	3,249.00	3,551.20	10.00
		215						
198	CLIMATIZADOR EVAPORATIVO MARCA COOLBREEZE MOD. QA500 D GLOBAL INSTALACIONES H2O, S.L.	14/09/16	1.00	7,018.00	7,018.00	870.00	6,148.00	10.00
		215						
215	NUEVA INSTALACION ELECTRICA CUARTO SERVIDOR Y CUARTO DEL CPD FERROVIAL SERVICIOS, S.A.	31/05/16	1.00	1,497.34	1,497.34	236.00	1,261.34	10.00
		215						
	TOTAL CUENTA:	215		25,230.25		14,188.70	11,041.55	
23	armario archivador color nogal 2 puertas libro 200x45x90	01/01/99	360.61	360.61		360.61	0.00	0.00
		216						
25	estanteria puertas bajas color nogal 4 estantes 200x45x90	01/01/99	1.00	180.30	180.30	180.30	0.00	0.00
		216						
30	modulo archivador clasificador 2 puertas en madera 75x44x94	01/01/99	1.00	120.20	120.20	120.20	0.00	0.00
		216						
31	modulo archivador clasificador 2 puertas en madera 75x44x94	01/01/99	1.00	120.20	120.20	120.20	0.00	0.00
		216						
35	pizarra en corcho 150x95	01/01/99	1.00	72.12	72.12	72.12	0.00	0.00

José Miguel Valdés Grande
Secretario

Jose Antonio Soria Craus
Presidente

Juan José Avila Ortega
Director

Fundación Juan Ciudad-Memoria
Página 64 de 69

39	soporte impresora color nogal 2 estantes 45x30x40	01/01/99	216	1.00	24.04	24.04	24.04	0.00	0.00
50	maceta de centro de piedra circular color gris con grabados 38 cm. diametro con planta de 140 cm alto	01/01/99	216	1.00	90.15	90.15	90.15	0.00	0.00
65	cuadro lienzo "cazador de color con ciervos" 132x80	01/01/99	216	1.00	120.20	120.20	120.20	0.00	0.00
75	mesa madera color gris para ordenador 75x45x70	01/01/99	216	1.00	120.20	120.20	120.20	0.00	0.00
80	papelera-paraguero-cenicero de pie color negro	01/01/99	216	1.00	18.03	18.03	18.03	0.00	0.00
83	perchero de pie color negro 6 brazos	01/01/99	216	1.00	48.08	48.08	48.08	0.00	0.00
89	caballete en madera de pino "bonfil" 175cm altura	01/01/99	216	1.00	90.15	90.15	90.15	0.00	0.00
90	cuadro "africa con fotografia de niños" con bastidor 100x150	01/01/99	216	1.00	300.51	300.51	300.51	0.00	0.00
92	expositor de madera color nogal 6 estantes	01/01/99	216	1.00	270.46	270.46	270.46	0.00	0.00
94	extintor iberext cyma 220x20x101	01/01/99	216	1.00	150.25	150.25	150.25	0.00	0.00
97	armario color nogal 160x46x140	01/01/99	216	1.00	150.25	150.25	150.25	0.00	0.00
98	armario de baño de 2 puertas y 2 cajones 180x32x34	01/01/99	216	1.00	90.15	90.15	90.15	0.00	0.00
99	aspiradora nilfisk color cromo serie 143657da0898	01/01/99	216	1.00	180.30	180.30	180.30	0.00	0.00
100	bascula de balanza "ideal" de pie	01/01/99	216	1.00	120.20	120.20	120.20	0.00	0.00
101	cartel blanco con anagrama de la fundación 100x50 con texto "fundacion juan ciudad" ongd	01/01/99	216	1.00	90.15	90.15	90.15	0.00	0.00
102	cartel blanco con anagrama de la fundación 200x50 con texto "fundación juan ciudad" ongd para la promoción de la salud hh.san juan de dios"	01/01/99	216	1.00	150.25	150.25	150.25	0.00	0.00
103	crucifijo de madera	01/01/99	216	1.00	30.05	30.05	30.05	0.00	0.00
104	escalera extensible de aluminio de 20 peldaños	01/01/99	216	1.00	150.25	150.25	150.25	0.00	0.00
105	estanteria metalica 5 modulos de 3 estantes - color bris 4.50 largo x 2 alto	01/01/99	216	1.00	240.40	240.40	240.40	0.00	0.00
106	estanteria metalica 5 modulos de 3 estantes - color gris 4.50 largo x 2 alto	01/01/99	216	1.00	240.40	240.40	240.40	0.00	0.00
107	frigorifico fagor blanco	01/01/99	216	1.00	300.51	300.51	300.51	0.00	0.00
108	grapadora petrus 236 verde	01/01/99	216	1.00	15.03	15.03	15.03	0.00	0.00
109	libreria de madera 2.07 x 40 x92	01/01/99	216	1.00	240.40	240.40	240.40	0.00	0.00
110	mesa oficina 76x62x130	01/01/99	216	1.00	120.20	120.20	120.20	0.00	0.00
111	mesa oficina de madera 80x69.5x125	01/01/99	216	1.00	90.15	90.15	90.15	0.00	0.00
112	plataforma rodante de 4 ruedas metalica de color amarillo 75x125	01/01/99	216	1.00	66.11	66.11	66.11	0.00	0.00
113	silla oficina de plastico - color rojo - patas metalicas	01/01/99	216	1.00	42.07	42.07	42.07	0.00	0.00
114	taquilla vestuario color verde oscuro 2 puertas libro	01/01/99	216	1.00	120.20	120.20	120.20	0.00	0.00
133	CAJA FUERTE CONFIDENT BLOC 54 A.ATOCHA SEGURIDAD, S.A.	17/09/04	216	1.00	597.96	597.96	597.96	0.00	10.00


José Miguel Valdés Grande
Secretario

Jose Antonio Soria Craus
Presidente

Juan José Avila Ortega
Director

Fundación Juan Ciudad-Memoria
Página 65 de 69

157	SILLA EGEO ASINCRON MICROFIBRA NEGRA GESTION HOSPITALARIA 2000	30/06/07	1.00	180.00	180.00	180.00	0.00	10.00
		216						
159	MOBILIARIO PASILLO PANEL Y PERFIL	06/11/08	1.00	449.69	449.69	436.00	13.69	10.00
		216						
160	MOBILIARIO DIRECCION PANEL & PERFIL	06/11/08	1.00	2,082.70	2,082.70	1,853.00	229.70	10.00
		216						
161	MOBILIARIO PROYECTOS PANEL Y PERFIL	06/11/08	1.00	3,433.87	3,433.87	3,161.00	272.87	10.00
		216						
162	MOBILIARIO COMUNICACIÓN Y VOLUNTARIADO PANEL Y PERFIL	06/11/08	1.00	3,307.19	3,307.19	3,052.00	255.19	10.00
		216						
163	MOBILIARIO SECRETARIA PANEL Y PERFIL	06/11/08	1.00	2,113.31	2,113.31	1,962.00	151.31	10.00
		216						
164	MOBILIARIO SALA JUNTAS PANEL Y PERFIL	06/11/08	1.00	4,457.80	4,457.80	4,033.00	424.80	10.00
		216						
166	FRIGORIFICO FM-852S/6 1P 146 ELEC. VALDEMORO, S.L.	09/01/09	1.00	219.00	219.00	214.00	5.00	10.00
		216						
167	DESTRUCTORA DE PAPEL GESTION HOSPITALARIA 2000	28/02/10	1.00	355.00	355.00	282.00	73.00	10.00
		216						
168	MESA+MESA ALA+MESA JUNTAS+CAJONERA+3 LIBRERIAS	07/09/10	1.00	1,952.00	1,952.00	1,395.51	556.49	10.00
		216						
169	MESA JUNTAS+2 LIBRERIAS+2 SILLAS PANEL Y PERFIL	07/09/10	1.00	1,001.84	1,001.84	696.00	305.84	10.00
		216						
170	1 LIBRERIA 90X45X197 PUERTAS BATIENTES+2 SILLONES	05/11/10	1.00	512.12	512.12	340.00	172.12	10.00
		216						
195	CAMARA FOTOGRAFICA CANON EOS 1200D + 18- 55 IS II	07/12/14	1.00	464.00	464.00	144.00	320.00	10.00
		216						
201	FOTOCASION, S.L. SOPORTE PARED ESPECIAL PARA TV INFOREIN, S.A.	28/07/16	1.00	753.53	753.53	109.00	644.53	10.00
		216						
202	TV SAMSUNG UE78KU6500 SMART TV 70 N/S 09JL3SOH700123	28/07/16	1.00	1,160.03	1,160.03	161.25	998.78	10.00
		216						
203	FOTOCOPIADORA TOSHIBA E-STUDIO 2555CSE S/ SC7DE54205 CON UNIDAD	29/06/15	1.00	2,565.20	2,565.20	796.50	1,768.70	12.50
		216						
205	ESTORES ARS TECTONICA	20/10/15	1.00	2,251.91	2,251.91	456.00	1,795.91	10.00
		216						
TOTAL CUENTA:			216		32,379.72	24,391.79	7,987.93	
150	IMPRESORA LASERJET 1005 JAFRAN INFORMATICA, S.L.	08/06/09	114.84		114.84	114.84	0.00	25.00
		217						
151	IMPRESORA LASERJET 1005 JAFRAN INFORMATICA, S.L.	08/06/09	1.00	114.84	114.84	114.84	0.00	25.00
		217						
173	ORDENADOR HP COMPAQ ELITE 8000 + MONITOR JAFRAN INFORMATICA	17/02/11	1.00	1,144.60	1,144.60	1,144.60	0.00	25.00
		217						
174	ORDENADOR HP COMPAQ PRO 6000 JAFRAN INFORMATICA	17/02/11	1.00	824.82	824.82	824.82	0.00	25.00
		217						
175	ORDENADOR HP MINI 5103 JAFRAN INFORMATICA	14/03/11	1.00	435.42	435.42	435.42	0.00	25.00
		217						
177	ORDENADOR HP Z410 ES1620 1 TB 8GB W7P + TJ 600	27/02/13	1.00	1,715.78	1,715.78	1,715.78	0.00	25.00
		217						
178	MISCO IBERIA COMPUTER SUPPLIES, S.L. ORDENADOR HP 6300 MT I-3-2120 4 GB 500 GB W7 PRO	05/03/13	1.00	768.35	768.35	768.35	0.00	25.00
		217						
179	MISCO IBERIA COMPUTER SUPPLIES, S.L. ORDENADOR HP 6300 MT I-3-2120 4 GB 500 GB W7 PRO	05/03/13	1.00	768.35	768.35	768.35	0.00	25.00
		217						
180	MISCO IBERIA COMPUTER SUPPLIES, S.L. ORDENADOR HP 6300 MT I-3-2120 4 GB 500 GB W7 PRO	05/03/13	1.00	768.35	768.35	768.35	0.00	25.00
		217						
194	MISCO IBERIA COMPUTER SUPPLIES, S.L. ORDENADOR PC HP AIO 21.5" PRO ONE 600 G1 WINDOWS 8	11/08/14	1.00	827.64	827.64	612.00	215.64	25.00
		217						

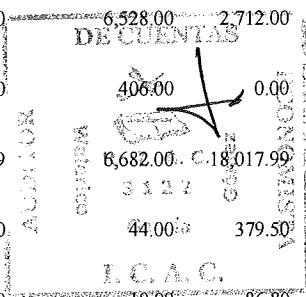


José Miguel Valdés Grande
Secretario

Jose Antonio Soria Craus
Presidente

Juan José Avila Ortega
Director

197	PC NOTEBOOK HP PROBOOK 450 G2 SERIE 8471300000	11/11/15	1.00	1,006.74	1,006.74	504.00	502.74	25.00
	HEWLETT PACKARD ESPAÑOLA	217						
211	ORDENADOR PORTATIL ASUS TP300LA DW060H I3	13/03/15	1.00	321.05	321.05	157.50	163.55	25.00
	PCESCORIAL SERVICIOS INFORMAT, SLNE	217						
216	PROCESADOR SERVIDOR HP PROLIANT DL160 GEN 9 INTEL	29/12/16	1.00	2,035.62	2,035.62	508.50	1,527.12	25.00
	SEMIC	217						
217	SERVIDOR HP PROLIANT ML350 GEN 9 SEMIC	28/12/16	1.00	4,376.25	4,376.25	1,092.00	3,284.25	25.00
		217						
	TOTAL CUENTA:	217		15,222.65		9,529.35	5,693.30	
116	carretilla 2 ruedas color verde	01/01/99	90.15		90.15	90.15	0.00	0.00
		218						
117	traspalé manual azul stocka	01/01/99	1.00	300.51	300.51	300.51	0.00	0.00
		218						
132	TRASPALETA MANUAL PRAMAC GS-20 CON RUEDAS DE CAUCHO Y VULKOLLAN CENTROMAN NORTE	31/05/04	1.00	406.00	406.00	406.00	0.00	12.50
		218						
142	CARRETILLA ELEVADORA OM-PIMESPO MODELO XE 18.3 CAPACIDAD 1.800 KG CENTROMAN NORTE, S.A.	21/04/06	1.00	35,728.00	35,728.00	35,728.00	0.00	12.50
		218						
146	APOYO DE CARGA MODELO XE-18.3 PIMESPO BASTIDOR F14016S02267 CENTROMAN NORTE	15/11/06	1.00	406.00	406.00	406.00	0.00	12.50
		218						
153	RENAULT CLIO 9440-GTC LEGADO FRANCISCA SANCHEZ TRAPERO	09/04/12	1.00	9,240.00	9,240.00	6,528.00	2,712.00	12.50
		218						
176	TRANSPALETA MANUAL GS-25 530X1150 RUEDAS NYLON CENTROMAN NORTE	29/02/08	1.00	406.00	406.00	406.00	0.00	12.50
		218						
196	FURGONETA NISSAN NV400 COM-E0276JJK A6 IBERAUTO, S.L.	06/10/15	1.00	24,699.99	24,699.99	6,682.00	18,017.99	12.50
		218						
199	TRANSPALETA MANUAL PEQUEÑA GS BASIC S4 800-525 MM POLIURETANO/NYLON CENTROMAN	18/01/17	1.00	423.50	423.50	44.00	379.50	10.00
		218						
200	CARRETILLA PLEGA. ALUM. FERRETERIA TAHONA, C.B.	13/02/17	1.00	96.80	96.80	10.00	86.80	10.00
		218						
	TOTAL CUENTA:	218		71,796.95		50,600.66	21,196.29	
17	televisión 25" marca elbe-serie 9509199540 igpesa	27/02/96	354.00		354.00	354.00	0.00	10.00
		219						
18	video marca siemens 740 - serie fm740w6 - f.n° 104124 igpesa	27/02/96	1.00	239.80	239.80	239.80	0.00	10.00
		219						
19	generador thermobile - val - 6 generador color naranja - serie 22110219 greymo, s.a.	30/12/96	1.00	1,605.59	1,605.59	1,605.59	0.00	10.00
		219						
20	rejas de tubo de hierro a medida para ventanas traseras de la nave - color negro juan jose ocaña ortega	26/09/94	1.00	466.35	466.35	466.35	0.00	6.60
		219						
21	rejas de tubo de hierro color gris y gancho de cierre en puerta elevadiza juan jose ocaña ortega	07/12/94	1.00	380.14	380.14	380.14	0.00	6.60
		219						
118	palets para maniobra (media de stock)	01/01/99	40.00	15.03	601.20	601.20	0.00	0.00
		219						
212	PINTURA OFICINAS ARS TECTONICA	20/10/15	1.00	2,203.59	2,203.59	442.50	1,761.09	10.00
		219						
	TOTAL CUENTA:	219		5,850.67		4,089.58	1,761.09	
	TOTAL GENERAL:			435,749.10		107,016.75	328,732.35	



TOTAL FUNDACION JUAN CIUDAD: CONSOLIDADO

BRUTO AMORT. ACUM. NETO
555.223,58 196.523,62 358.699,96

Jose Miguel Valdés Grande
 Secretario

Jose Antonio Soria Craus
 Presidente

Juan José Avila Ortega
 Director

Fundación Juan Ciudad-Memoria
 Página 67 de 69

Existencias

CÓDIGO	ELEMENTO	FECHA DE ADQUISICIÓN	VALOR CONTABLE TOTAL	OTRAS VALORACIONES REALIZADAS	DETERIOROS, AMORTIZACIONES Y OTRAS PARTIDAS COMPENSATORIAS	CARGAS Y GRAVÁMENES QUE AFECTEN AL ELEMENTO	AFECTACIÓN
407 Anticipos a proveedores	Do More Marketing and Communication, S.L.	09/05/16	30,585.00	0	0	0	Fines
407 Anticipos a proveedores	Do More Marketing and Communication, S.L.	19/07/16	17,395.00	0	0	0	Fines
407 Anticipos a proveedores	Barceló Arrendamientos Hoteleros, S.L.	19/10/17	888.95	0	0	0	Fines
	TOTAL		48,868.95				

Activos financieros a corto plazo

No procede

Obligaciones

Por préstamos recibidos y otros conceptos

ELEMENTO	FECHA DE FORMALIZACIÓN	VALOR NOMINAL	VALOR DE REEMBOLSO	IMPORTE AMORTIZADOS O DEVUELTOS	INTERESES
Deudas con entidades de crédito: Tarjetas crédito Banco Santander	31/12/17	5,110.75	0	0	0
Deudas a corto plazo (detallado en nota 8)	31/12/17	2,722,392.29			
Proveedores (detallado en nota 8)	31/12/17	57,003.65	0	0	0
Otros acreedores (detallado en nota 8)	31/12/17	54,884.34	0	0	0
Periodificaciones (detallado en nota 8.4)	31/12/17	245,827.75			
TOTAL		3,085,218.78			

INFORME ANUAL DEL GRADO DE CUMPLIMIENTO DEL CÓDIGO DE CONDUCTA DE LAS ENTIDADES SIN FINES LUCRATIVOS PARA LA REALIZACIÓN DE LAS INVERSIONES FINANCIERAS TEMPORALES, SEGÚN LA LEGISLACIÓN QUE LE RESULTE APLICABLE.

En cumplimiento del Acuerdo de 20 de noviembre de 2003, del Consejo de la Comisión Nacional del Mercado de Valores, por el que se aprueba el Código de conducta de las entidades sin ánimo de lucro para la realización de inversiones temporales, la Fundación ha aprobado el siguiente Código de Conducta para la realización de Inversiones Financieras Temporales Ámbito de aplicación.

El presente Código de Conducta se aplica a las inversiones temporales en valores mobiliarios e instrumentos financieros que estén bajo el ámbito de supervisión de la Comisión Nacional del Mercado de Valores, de modo especial, acciones, valores de renta fija, participaciones en instituciones de inversión colectiva (fondos de inversión), depósitos, préstamos, cesión temporal de activos financieros u otras análogas que lleven aparejada la obligación de restitución (imposiciones a plazo).

Selección de inversiones

Para la selección de las inversiones financieras temporales, se valorará en todos los casos los siguientes criterios:

1. Seguridad: implica valorar la recuperación de la inversión a su vencimiento, o en el caso de que lo tenga, cuando se decida venderla en el horizonte de tiempo previsto.
2. Liquidez: supone valorar la capacidad de transformar los activos financieros en dinero, sin pagar por ello un coste significativo o experimentar una pérdida de capital. Con el objeto de preservar la liquidez de efectuarán las inversiones temporales en valores o instrumentos financieros negociados en mercados secundarios oficiales.
3. Rentabilidad: implica valorar la capacidad de generar un excedente por el riesgo asumido por la inversión.
4. Diversificación: Se distribuirán las inversiones entre varios emisores y entre activos de distinta naturaleza o enfocados en un activo de similar naturaleza.
5. No especulación: Se evitará la realización de operaciones que respondan a un uso meramente especulativo de los recursos financieros, por lo que deberán ser objeto de especial explicación la realización de las siguientes operaciones:
 - A) Ventas de valores tomados en préstamo al efecto.
 - B) Operaciones intradía.

José Miguel Valdés Grande
Secretario

Jose Antonio Soria Craus
Presidente

Juan José Avila Ortega
Director

Fundación Juan Ciudad-Memoria
Página 68 de 69

- C). Operaciones en mercados de futuros y opciones.
- D). Cualesquiera otras de naturaleza análoga.
- 6. Valores éticos y morales: se valorará que los emisores de las inversiones tengan como principios de actuación la justicia social, la solidaridad, el respeto a los derechos humanos y la protección del medio ambiente.

Gestión de inversiones

La gestión y administración de las inversiones financieras que son objeto del presente Código, han de llevarse a cabo con responsabilidad y eficacia y de acuerdo con el siguiente procedimiento:

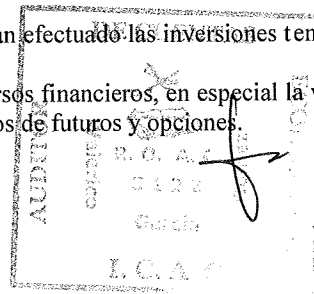
1. Decisiones de inversión: de acuerdo con los estatutos de la Fundación, corresponde al Patronato de la Fundación la adopción de las decisiones de inversión previstas en este Código. Para lo cual los miembros del Patronato tendrán suficientes conocimientos técnicos o, en su defecto, podrán decidir la contratación del asesoramiento profesional de terceros, que a su juicio, ofrezcan suficientes garantías de competencia profesional e independencia.
2. Ejecución de las órdenes de inversión: Corresponde al director-apoderado de la Fundación (con plenos poderes del Patronato) la ejecución de las órdenes de inversión, sean compras, suscripciones, ventas o reembolsos.
3. Gestión: La gestión de las inversiones financieras se efectuará a través de intermediarios del sistema financiero con solvencia y seguridad acreditadas.
4. Documentación de las operaciones: Todas las operaciones sometidas al presente Código, serán documentadas por el director de la Fundación, y deberán incluir una ficha por operación o grupo homogéneo de operaciones, en la que se incluirá una valoración global de la operación, una referencia a las condiciones del mercado y de los tipos de interés.
5. Informe anual: Con la rendición de cuentas anuales se incluirá un Informe anual del grado de cumplimiento del Código de Conducta de las Inversiones Financieras en el ejercicio, que será aprobado por el Patronato, y en el que se informará con transparencia y claridad de las operaciones realizadas en el ejercicio y, en particular, de las operaciones en que se hayan separado de las recomendaciones contenidas en este Código, explicando las razones que las sirvan de fundamento.


Informe anual relativo al cumplimiento del código de conducta sobre inversiones financieras temporales del ejercicio 2017

La Fundación ha realizado todas las inversiones financieras temporales que se encuentran reflejadas en dichas cuentas (ver nota 7 de activos financieros y nota 13.6 de ingresos financieros) conforme a los principios y recomendaciones indicados en el código de conducta aprobado, no habiéndose producido desviaciones respecto de los criterios contenidos en el mismo.


En especial, se han tenido en cuenta los siguientes principios para seleccionar las distintas inversiones financieras:

- Se han establecido sistemas de selección y gestión proporcionados al volumen y naturaleza de las inversiones financieras temporales realizadas.
- Las personas que han realizado las inversiones cuentan con los suficientes conocimientos técnicos y ofrecen suficientes garantías de competencia profesional e independencia.
- Se ha valorado la **seguridad, liquidez y rentabilidad** de las distintas posibilidades de inversión, vigilando el equilibrio entre estos tres principios, atendiendo a las condiciones del mercado en el momento de la contratación.
- Se han diversificado los riesgos, y al objeto de preservar la liquidez de las inversiones, se han efectuado las inversiones temporales en valores o instrumentos financieros negociados en mercados secundarios oficiales.
- No se han realizado operaciones que respondan un uso meramente especulativo de los recursos financieros, en especial la venta de valores tomados en préstamo al efecto, las operaciones intradía y las operaciones en mercados de futuros y opciones.




José Miguel Valdés Grande
Secretario


Jose Antonio Soria Craus
Presidente


Juan José Avila Ortega
Director